



X6 xDrive40d




Su BMW online

Link to the web configurator loaded with your configuration

Go to your configurator >

INTERIOR



INTERIOR




DETALLES DEL VEHÍCULO

X6 xDrive40d

71.969,41 €

-
-

-




Phytonic Blau Metallic
C1M

1309,66 €




20", estilo 740 M /
1TC

0,00 €



Pespunteado decorativo
Sensafin Cognac
KPRI

0,00 €



Molduras interiores de
aluminio oscuro efecto
4KM

0,00 €

-

19.496,12 €

-

0,00 €

20.869,26 €

PRECIO TOTAL DEL VEHÍCULO CONFIGURADO

112.334,79 €^[1]

PAQUETES

PAQUETE M SPORT

5185,71 €

337

Equipamiento exterior del Paquete M Sport:

- Paquete aerodinámico M con faldón delantero, estriberas laterales y molduras de pasos de rueda en el color de la carrocería
- Llantas de aleación ligera M de 20 pulgadas con radios en estrella estilo 740 M, en bicolor, con neumáticos de distintas medidas y funcionamiento en caso de avería; más llantas disponibles
- Suspensión M adaptativa; más suspensiones disponibles
- Cambio deportivo Steptronic
- Molduras exteriores M en negro brillo Shadow Line, alternativamente molduras exteriores BMW Individual en aluminio satinado

Individual en aluminio satinado

- Distintivo "M" en los laterales
- Frenos M Sport con pinzas de freno en azul con anagrama "M"
- Faldón trasero con moldura de difusor
- Spoiler trasero específico del Paquete M Sport
- Sistema de escape M Sport
- Molduras de tubo de escape con geometría específica del Paquete M Sport
- Exclusiva pintura M Carbon Black metalizada; más pinturas disponibles

Equipamiento interior del Paquete M Sport:

- Molduras de entrada M iluminadas, reposapiés M para el conductor y pedales M
- Asientos deportivos para conductor y acompañante en cuero "Vernasca" Black con distintivo "M"; más tapicerías disponibles
- Volante M Sport de cuero
- Techo M en color antracita
- Molduras interiores de aluminio oscuro efecto rejilla, alternativamente molduras interiores M específicas del Paquete M Sport en aluminio Tetragon; más molduras disponibles
- Tablero de instrumentos con indicadores M en los modos SPORT y SPORT+
- Llave del vehículo específica del Paquete M Sport

El Paquete M Sport confiere al vehículo una nota aún más deportiva. Además de un aspecto marcado por numerosos detalles en el exterior y el interior, el Paquete M Sport garantiza un mayor placer de conducir. Así la suspensión M adaptativa, el cambio deportivo Steptronic, el sistema de escape M Sport, los frenos M Sport y el paquete aerodinámico M optimizan notablemente el dinamismo de conducción.



**20", estilo 740 M / bicolor / Runflat / /
diferentes dim.**

0,00 €

1TC

Llantas de aleación ligera M de 20 pulgadas con radios en estrella estilo 740 M, en bicolor Orbitgrau, con neumáticos de distintas medidas y funcionamiento en caso de avería, pulido brillante, delante 9 J x 20, neumáticos 275/45 R 20, detrás 10,5 J x 20, neumáticos 305/40 R 20.



Paquete aerodinámico M

0,00 €

715



Sistema de escape M Sport

0,00 €

1MA

El sistema de escape M Sport genera un sonido en consonancia con las aspiraciones deportivas del vehículo. El modo se controla mediante el Driving Experience Control: de esta manera, los modos de conducción de marcado dinamismo SPORT y SPORT+ van acompañados de un sonido emocional y distintivo, en tanto que en el modo orientado a la comodidad, adecuado para una experiencia de conducción exclusiva, se disfruta de un sonido más discreto perfecto para trayectos largos.



Molduras exteriores M en negro brillo Shadow Line

0,00 €

760

El acabado con molduras exteriores M en negro brillo Shadow Line incluye numerosos detalles de equipamiento en negro brillo: molduras decorativas de remates laterales, bases de ventanillas, pilares centrales y traseros, guías de ventanillas y bases de espejos.



Phytonic Blau Metallic

1309,66 €

C1M

Metalizado WC1M Phytonic Blue



Volante M Sport de cuero

0,00 €

710

El volante M Sport de cuero multifunción, con emblema "M" y airbag integrado para el conductor, presenta un diseño de 3 radios. Con un aro en cuero Walknappa Black con costura negra y marcado apoyo para los pulgares, transmite una sensación deportiva y directa.



Frenos M Sport

0,00 €

2NH

Las ventajas de un vistazo:

- exclusivo diseño M
- gran potencia de frenado incluso en la conducción marcadamente deportiva
- respuesta de primera clase
- excepcional estabilidad

El vehículo cuenta con unos potentes frenos M Sport, adaptados a su potencial dinámico, que garantizan una frenada excepcional también en la conducción muy deportiva. Visualmente llamativas resultan las exclusivas pinzas fijadas en azul con anagrama "M". Las pinzas de freno de aluminio delanteras llevan cuatro pistones cada una y las pinzas deslizantes traseras, uno. Los grandes discos autoventilados con tecnología de construcción ligera aseguran un rendimiento excepcional.



Suspensión adaptativa M

0,00 €

2VF

Con la suspensión M adaptativa, el potencial dinámico del vehículo se incrementa aún más. El conductor puede ajustar las características de la suspensión con el sistema Driving Experience Control al estilo de conducción que prefiera en un momento dado: desde aún más cómodo hasta marcadamente deportivo. Sea cual sea la configuración básica que se elija, la amortiguación controlada electrónicamente de la suspensión M adaptativa se adapta a las condiciones de la calzada en una fracción de segundo. Para ello, el sistema utiliza numerosos sensores que, además de las oscilaciones de las ruedas, registran la velocidad de marcha para ajustar la amortiguación y, al mismo tiempo, optimizar la seguridad.

Para viajar con más comodidad se dispone del modo COMFORT, en el que apenas se perciben las irregularidades de la calzada. Los modos SPORT y SPORT+ ofrecen una configuración marcadamente deportiva de la suspensión con un ajuste más firme.

OPCIONES



Acceso confort

1081,89 €

322

Manejo cómodo e innovador: el acceso confort permite desbloquear las puertas sin necesidad de utilizar la llave del vehículo. Y cuando el conductor sale del vehículo y se aleja, las puertas vuelven a bloquearse automáticamente. La activación y desactivación pueden realizarse en ambos casos a través del menú. Además, al acercarse el conductor al vehículo, se activa la luz de bienvenida.

Este equipamiento incluye también la apertura y el cierre del portón trasero sin contacto. Un breve movimiento del pie bajo el paragolpes traseros, en la zona central de la zaga, activa la apertura y el cierre del portón trasero. Lógicamente, solo es posible si se lleva la llave.

Además, es posible instalar BMW Digital Key en tu iPhone. siempre que sea compatible, que asume así las funciones de la llave. Tras desbloquear la puerta y acceder al vehículo, se puede arrancar el motor como de costumbre pulsando el botón Start/Stop si el iPhone se encuentra en su compartimento. También es posible autorizar el uso de tu BMW a hasta cinco personas con un iPhone compatible. En este caso, es preciso limitar, por ejemplo, las prestaciones y la velocidad máxima cuando se trate de conductores noveles.

Y si se debe entregar la llave del vehículo en el taller, se puede recurrir a la BMW Key Card suministrada, que puede activarse y desactivarse si es necesario.



Active Guard Plus

Función estándar

5A9

Active Guard Plus incluye el aviso de colisión frontal con función de frenado, el aviso de salida de trayecto con retorno activo al carril y el sistema Speed Limit Info, incluida la incorporación manual de la velocidad de referencia para el limitador de velocidad con indicación de prohibición de adelantar. La función de frenado de emergencia reacciona en caso de riesgo de colisión con vehículos, peatones o ciclistas.



Alfombrillas de velours

Función estándar

423

Las alfombrillas de velours para la zona de los pies de las partes delantera y trasera, son a medida y repelentes a la suciedad y al agua. Combinan con el color de la moqueta, la protegen, facilitan la limpieza y dan sensación de exclusividad.



Asientos confort delanteros, con reglaje eléctrico 1309,66 € 456

Los asientos de confort con ajuste individual garantizan siempre una posición ergonómica y perfecta y, con ello, un viaje cómodo y relajado, especialmente en los trayectos largos. Las diversas posibilidades de ajuste eléctrico para conductor y acompañante ofrecen una gran capacidad de adaptación individual. Permiten regular la longitud, la altura y la inclinación del asiento y del respaldo, con posibilidades de ajuste individuales para la parte superior y anchura del respaldo. Además, es posible ajustar la profundidad del asiento, el apoyo para las piernas y la altura y profundidad del soporte lumbar como se desee. Esto último proporciona un alivio eficaz para la zona lumbar y se presenta como un sistema de cámara de aire con regulación progresiva y cómoda. Los reposacabezas activos garantizan una posición especialmente segura en el asiento. Se adaptan de forma automática al ajuste del asiento y protegen de forma activa a los ocupantes del riesgo de sufrir latigazos. El reposacabezas delantero se puede abatir mecánicamente. Por medio de la función de memoria, cuyos botones se sitúan en las puertas junto al tirador, es posible guardar posiciones individuales para la regulación del asiento del conductor, del retrovisor exterior y de la columna de la dirección.



Asistente para luz de carretera 5AC

Función estándar

El asistente de luz de carretera de serie apoya al conductor en la oscuridad cambiando automáticamente entre las luces de carretera y de cruce cuando viene tráfico de frente o están circulando vehículos delante. Con una iluminación ambiental suficiente, por ejemplo, en una población, reacciona y desactiva automáticamente la luz de carretera.

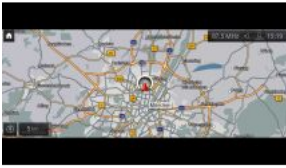


BMW Display Key 3DS

398,59 €

BMW Display Key muestra diferentes datos del estado del vehículo y permite manejar determinadas funciones a través de la pantalla táctil integrada.

También es posible consultar la hora, el nivel del depósito y la autonomía actual, avisos de servicio y el estado actual del cierre centralizado, de las ventanillas y del techo de cristal. Además, los equipamientos de calefacción auxiliar y regulación de altura del vehículo pueden manejarse con BMW Display Key.



BMW Live Cockpit Professional **6U3**

Función estándar

BMW Live Cockpit Professional, con sistema de navegación con autoaprendizaje, incluye un tablero de instrumentos de alta resolución y programación libre con una impresionante diagonal de pantalla de 31,24 cm (12,3 pulgadas) detrás del volante y un display de control de 31,24 cm (12,3 pulgadas).

Para el manejo intuitivo del sistema operativo BMW ID7, es posible elegir entre la interacción natural con BMW Intelligent Personal Assistant, el probado controlador iDrive Touch, los mandos del volante o la función táctil del display de control. El sistema multimedia incluye dos conexiones USB para cargar dispositivos móviles y transmitir datos (p. ej., reproductores multimedia), así como una conexión Bluetooth/WiFi. El reconocimiento del conductor para activar los ajustes personales se realiza de manera automática a través de la llave del vehículo, BMW Digital Key (opcional) o la selección del usuario en el display de control junto con un PIN personal. Por Bluetooth, es posible conectar dos teléfonos móviles y un reproductor de audio al mismo tiempo. También se sincronizan la imagen de contacto y los mensajes.

Además, podrás disfrutar de una gran oferta de servicios digitales. Con Remote Software Upgrade, tu BMW recibirá fácilmente "over the air" la actualización del software. "Over the air" o con memoria USB, mantendrás actualizado el material cartográfico. Te mantendrás perfectamente conectado con Connected Package Professional. Este permite, por ejemplo, el acceso a distancia al vehículo a través de los Servicios Remotos. Y con la integración del smartphone, podrás acceder desde tu BMW a las aplicaciones de tu smartphone Android o iPhone.



Calefacción de los asientos delanteros y traseros **4HA**

273,31 €

Ya antes de que el motor alcance la temperatura de funcionamiento adecuada y su calor sea suficiente para calentar el interior del vehículo, los asientos delanteros con calefacción integrada garantizan una temperatura agradable para el conductor y el acompañante con solo pulsar un botón, incluso con temperaturas exteriores extremadamente bajas.

Los elementos de calefacción no solo calientan la superficie del asiento, sino también la superficie de contacto del respaldo. Así la calefacción contribuye también a relajar la musculatura de la espalda. Además de la función de calefacción regulable en tres niveles, los asientos con calefacción integrada permiten el calentamiento rápido para la fase inicial.



Carga inalámbrica para dispositivos móviles 6NW

569,41 €

La carga inalámbrica para dispositivos móviles incluye un cargador sin cable y un segundo micrófono aumenta la calidad del sistema manos libres del conductor y el acompañante. Una conexión a la antena de techo garantiza una recepción óptima de la señal de telefonía móvil. Por Bluetooth, es posible conectar dos teléfonos móviles y un reproductor de audio al mismo tiempo. A esto hay que añadir la preparación para la conexión WiFi.



Carriles longitudinales M para la baca en negro brillo Shadow Line 3MC

455,53 €

Los carriles longitudinales para la baca M en negro brillo Shadow Line dan un toque de exclusividad. Estos carriles planos sirven de base al sistema portaequipajes BMW multifuncional, que permite transportar con seguridad la caja portaequipajes, bicicletas, tablas de surf, etc.



Climatizador con regulación de 4 zonas 4NB

911,06 €

Climatización individual en todas las plazas: el climatizador de 4 zonas convence con su sistema automático de regulación de la temperatura con estratificación y regulación del caudal de aire, así como un programa automático con cinco niveles de intensidad. El conductor, el acompañante y los ocupantes de las plazas traseras pueden ajustarlo individualmente. La temperatura de los asientos traseros izquierdo y derecho se puede regular por separado con un panel de control propio. Mediante la regulación automática del flujo de aire, se alcanza y se mantiene constante la temperatura deseada. Un filtro de nanopartículas para aire fresco y de recirculación mejora la calidad del aire gracias a las capas especialmente desarrolladas de nanovlies y carbón activo. Si el Control Automático de Recirculación de Aire detecta una elevada concentración de sustancias nocivas en el aire exterior, activa automáticamente la recirculación de aire. El climatizador incluye también un sensor de empañamiento, que evita que los cristales se empañen de forma automática. Además, la función de ventilación auxiliar evita la acumulación de calor en el interior con temperaturas elevadas. Con el botón SYNC, se pueden transmitir cómodamente los ajustes del conductor a las cuatro zonas. Un sensor solar y las funciones de "calor residual" y "refrigeración máxima" completan el amplio equipamiento.




Conexión WiFi

56,94 €

6WD

¿Participar en una videoconferencia mientras se está de viaje o enviar la versión final de una presentación Powerpoint? Con la Conexión WiFi, puedes navegar en tu vehículo con velocidad LTE (en función de la disponibilidad de la red). Tanto el conductor como los demás ocupantes del vehículo podrán acceder a la Conexión WiFi con hasta diez terminales, sin sobrecargar el volumen de datos de su contrato de telefonía móvil. La conexión de alta velocidad protegida con contraseña se establece a través de la tarjeta SIM integrada en tu BMW y de la antena del techo. Esto garantiza una transmisión de datos rápida, segura y estable en toda Europa, lo que te permite visualizar vídeos en streaming, descargar imágenes o jugar online. Para poder utilizar la conexión de datos con la Conexión WiFi, necesitas, como usuario de ConnectedDrive, una cuenta de cliente Hotspot Drive con nuestro socio, Deutsche Telekom AG.



Connected Package Professional 6C4

Función estándar

Las ventajas de un vistazo:

- cuatro servicios importantes que hacen el viaje más sencillo y cómodo
- un paquete asequible para un mayor control, comodidad y conectividad en el vehículo
- perfecta integración del smartphone, ya sea con aplicaciones o con el servicio de música en streaming Spotify
- servicios Connected Navigation de BMW Maps y Connected Parking en un paquete doble

Viajar cómodamente: con los servicios digitales de Connected Package Professional, cada viaje es más cómodo y relajado.

Connected Navigation, como parte de BMW Maps, busca automáticamente el camino más rápido hasta el destino e informa sobre posibles retenciones. ¿Quieres una plaza de aparcamiento cerca de tu destino? El asistente para plazas de aparcamiento, como parte de Connected Parking, te sugiere las mejores opciones de aparcamiento.

Gracias a Connected Music y al socio Spotify, podrás disfrutar en cualquier momento de tu música favorita y escucharla en streaming a través de la tarjeta SIM integrada en tu BMW.

¿Utilizar las principales aplicaciones de tu smartphone también en tu BMW? Con la integración del smartphone, tu BMW admitirá Apple CarPlay y Android Auto gracias a la conexión inalámbrica del smartphone y el vehículo. Así podrás utilizar con comodidad las funciones habituales y distintas aplicaciones.

Y con In-Car Experiences, tu BMW se ocupará también de tu bienestar. Si lo deseas, puedes, por ejemplo, relajarte después de un día de estrés.

La integración del smartphone está disponible de forma permanente en el vehículo. El período de validez de Connected Music, In-Car Experiences y las funciones online de BMW Maps es de tres años respectivamente.



Control de presión de neumáticos 2VB

Función estándar

El control de la presión de los neumáticos informa al conductor de la presión exacta de los neumáticos, y le avisa automáticamente si se produce pérdida de presión. Así, el sistema detecta mediante sensores la presión de cada rueda y transmite los valores por radio a una unidad de control. El control de la presión de los neumáticos indica cualquier pérdida lenta o rápida.



Control por gestos 6U8

398,59 €

Con el Control de gestos BMW, se pueden manejar determinadas funciones con movimientos concretos de las manos. En la zona de reconocimiento, encima de la consola central delantera, se reconocen gestos como "deslizar" o "señalar", que activan funciones como aceptar o rechazar una llamada de teléfono. También es posible regular el volumen mediante el movimiento de giro con el dedo índice.

Además, la orientación con el sistema de navegación puede continuarse o interrumpirse con gestos como "deslizar" o "señalar", y el diálogo puede manejarse con gestos. Además, es posible programar libremente otros dos gestos. El Control de gestos complementa el sistema de manejo disponible hasta ahora, como el controlador iDrive Touch.

Como ayuda, se visualizan en el display de control las posibilidades de interacción mediante gestos disponibles actualmente. Además, el sistema ofrece comentarios inmediatos, acústicos y visuales, sobre las interacciones mediante gestos.



Cristales tintados para protección solar 420

569,41 €

Los cristales tintados para protección solar oscurecen las ventanillas traseras y la luneta trasera, y reducen así el calentamiento del interior debido a la radiación solar. Unos cristales con un tintado muy oscuro desde el pilar central se traducen en una absorción mayor de la luz solar. Además, los cristales tintados no perjudican la visión hacia el exterior, pero sí dificultan las miradas curiosas hacia el interior en la parte trasera.



Dispositivo de alarma con mando a distancia

Función estándar

302

El dispositivo de alarma con seguridad antirrobo protege el vehículo con una potente señal acústica frente a robos y reacciona de inmediato en caso de intento de robo de ruedas. El dispositivo, que se activa y se desactiva con la apertura y el cierre del vehículo, supervisa todas las puertas, así como el capó, el portón trasero y el interior. Incorpora también un sensor de inclinación y una sirena de emergencia.



Driving Assistant Professional

3074,83 €

5AU

El sistema Driving Assistant Professional ofrece una excelente comodidad y seguridad en situaciones de conducción monótonas o con visibilidad reducida. Además del contenido de Driving Assistant, incluye otras muchas funciones para garantizar que tus viajes sea aún más agradables y seguros.

El control de crucero activo con función Stop&Go, que incluye aviso de colisión frontal con función de frenado, mantiene la velocidad deseada hasta un límite de 210 km/h y la distancia establecida con el vehículo precedente. Speed Limit Assist, si se desea, adapta en cada momento la velocidad a la detectada por el Speed Limit Info, con indicación de prohibición de adelantar y previsión. También hasta 210 km/h se encuentra disponible el asistente de dirección y de trayectoria, con ayuda para pasos estrechos, que apoya al conductor para mantener el vehículo de manera segura en la trayectoria mediante la intervención activa en la dirección.

El asistente para mantener la trayectoria con protección activa en caso de colisión lateral ayuda a evitar colisiones. El asistente de cambio de carril está disponible en función de la pintura y permite un cambio de carril cómodo y automático a velocidades de entre 70 y 180 km/h. En caso necesario, adapta la velocidad al vehículo del carril de destino. El asistente de parada de emergencia puede conducir el vehículo en caso de emergencia médica durante un breve período de tiempo y detenerlo.

La funcionalidad del sistema individual de asistencia al conductor de Driving Assistant Professional se muestra, gracias a Assisted View, como visualización del entorno 3D en tiempo real en el cuadro de instrumentos.



Head-up display 610

1651,30 €

El BMW Head-Up Display a todo color proyecta la información relevante en el campo visual del conductor y permite así aumentar la concentración en el tráfico. Se muestran, en función del equipamiento, la velocidad actual, las indicaciones de navegación, el Speed Limit Info con indicador de prohibición de adelantar y las listas de teléfono y reproducción.



Llamada de emergencia obligatoria 6AF

Función estándar



Luz ambiente 4UR

Función estándar

La luz ambiente genera en el interior una atmósfera relajante y acogedora, sobre todo en la oscuridad. El equipamiento de serie con tecnología LED incluye una luz superior para la iluminación indirecta de la consola central (iluminación en cascada) e iluminación del cuadro de instrumentos en el lado del acompañante, compartimentos para mapas y compartimento en el centro. También contiene luces ambiente en la zona de los pies delante y detrás e iluminación de contorno en el revestimiento de las puertas delanteras y traseras.

La atractiva iluminación del interior puede adaptarse a las preferencias personales de color, luminosidad y diseño de luz. Además del tono blanco, se ofrecen el azul, naranja, bronce, lila y verde, que pueden elegirse en distintas combinaciones.

Por su parte, la Welcome Light Carpet proyecta un diseño de luz delante de las puertas del vehículo que crea una acogedora atmósfera de bienvenida. Así, la salida del vehículo en la oscuridad es aún más segura y cómoda.



Luz láser BMW 5AZ

1708,23 €

La Luz láser BMW con diseño en forma de X realza la impresión de amplitud del vehículo y alumbra en el modo de luz de carretera láser hasta 500 m, prácticamente el doble que los faros convencionales. Con el uso de esta tecnología de faros, BMW aumenta la seguridad al posibilitar una mayor anticipación en la oscuridad. En comparación con las fuentes de luz convencionales, la Luz láser BMW clara e intensa alcanza una intensidad lumínica mucho mayor y garantiza una mejor iluminación en la distancia. El distintivo "X" iluminado en azul situado a ambos lados y el anagrama "BMW Laser" de los faros demuestran la aspiración tecnológica del vehículo y subrayan también su deportividad. La Luz láser BMW incluye diferentes niveles de luz: luz de cruce LED, luz de carretera LED y luz de carretera LED con módulo Láser, disponible a velocidades desde 60 km/h. El equipamiento contiene luz de estacionamiento LED, luz diurna LED con diseño L, intermitentes LED y luz de giro LED. También se incluyen a bordo luces autoadaptables y asistente de luz de carretera antideslumbramiento BMW Selective Beam.



Neumáticos con funcionamiento en caso de avería (runflat)

0,00 €

258

Así se garantiza la tranquilidad si se produce un pinchazo: los neumáticos Run-Flat originales BMW permiten recorrer incluso en caso de pérdida total de presión una distancia de unos 80 km (máx. 80 km/h) hasta el próximo taller, por lo que se ofrece una mayor seguridad y la máxima comodidad.



Paquete Compartimentos Maletero 418

398,59 €

El paquete del maletero incluye no solo redes de retención elásticas, una correa elástica y carriles de deslizamiento y antideslizamiento, sino también una red elástica que puede fijarse en diversas argollas y utilizarse también como bolsa de compra.



Paquete confort de temperatura delantero **4HB**

546,64 €

El paquete confort de temperatura delantero garantiza una temperatura agradable para el conductor y el acompañante también en los brazos y las manos, y aumenta así la comodidad de los asientos, sobre todo en las épocas más frías del año. El paquete confort de temperatura incluye calefacción integrada en los asientos delanteros, reposabrazos de las puertas y de la consola central delantera, y volante.



Paquete retrovisores exteriores ampliado Función estándar **4T8**

El retrovisor exterior con función antideslumbramiento de serie en el lado del conductor evita el deslumbramiento provocado por los faros de los vehículos que circulan detrás. Al dejar aparcado tu BMW, se pueden abatir eléctricamente los retrovisores exteriores para ahorrar espacio de aparcamiento y evitar posibles daños.



Parking Assistant Plus

683,29 €

5DN

Con el Parking Assistant Plus, el estacionamiento y las maniobras resultan más fáciles. El equipamiento incluye el sistema Surround View, que consta de Top View, Panorama View, Remote 3D View, Control de Distancia de Aparcamiento Activo y asistentes de estacionamiento y de marcha atrás. Los sistemas Surround View con Top View, Panorama View con activación automática y 3D View facilitan el aparcamiento a través del display de control. Incluso a distancia, el conductor tiene la posibilidad de observar el entorno del vehículo estacionado en su smartphone a través de Remote 3D View. Al estacionar de forma manual, sensores adicionales vigilan la zona a los lados del vehículo, y muestran los obstáculos en el display de control. El sistema PDC Activo con función de frenado de emergencia apoya al conductor en las maniobras de aparcamiento cuando circula hacia atrás para evitar colisiones o minimizar las consecuencias. El asistente de estacionamiento aparca el vehículo de forma automática en paralelo a la calzada y en batería, y también puede sacarlo automáticamente de plazas de aparcamiento en paralelo a la calzada. Además, el sistema mide las plazas de aparcamiento al pasar por delante a baja velocidad (menos de 35 km/h) y a una distancia máxima de 1,5 m respecto a la fila de vehículos aparcados. Si se encuentra una plaza de aparcamiento lo bastante grande, es suficiente con activar el intermitente: el asistente de estacionamiento se encargará de la dirección y de engranar la marcha adecuada y acelerar. El conductor solo tiene que supervisar el proceso de aparcamiento. Si se recorre un camino hacia adelante al maniobrar, el asistente de marcha atrás registra el trazado hasta 50 m y, si se desea, el vehículo puede recorrer el mismo camino de nuevo marcha atrás.



Parrilla BMW 'Iconic Glow'

0,00 €

3DN

La parrilla BMW "Iconic Glow" confiere un efecto especial al vehículo. Con su innovadora tecnología de fibra LED, ofrece una espectacular puesta en escena en blanco, por ejemplo, durante el viaje o al abrir o cerrar el vehículo.



Persiana solar en las ventanillas laterales traseras de accionamiento mecánico

341,64 €

417

La persiana solar para las ventanillas raseras se enrolla y se desenrolla manualmente. Protege tanto de la radiación solar como de las miradas indiscretas.



Radio DAB+

Función estándar

654

El sintonizador DAB ofrece, gracias a la recepción digital, una mayor selección de emisoras y numerosos medios de comunicación especializados. Para una calidad aún mejor de la recepción y el sonido, ha sido diseñado con compatibilidad con DAB+ y la más moderna tecnología de recepción. Además, el display muestra información adicional útil como título e intérprete.



Servicios ConnectedDrive

Función estándar

6AK

¿Utilizar servicios de noticias, del clima y otros? Esto no es ningún problema con los Servicios ConnectedDrive y se hace directamente a través de la tarjeta SIM integrada en el vehículo. El paquete básico permite una conexión óptima entre el conductor, el vehículo y el mundo digital de BMW, y es un requisito previo para contratar otros Servicios ConnectedDrive digitales. Ahora es posible mantenerse informado de las principales noticias del día mientras se va en coche con la aplicación para noticias, y estar al tanto de las condiciones climáticas en la ruta o en el lugar de destino con ayuda de la aplicación para el tiempo. ¿Cuál es la velocidad máxima en las autopistas de Rumanía? ¿Cuántos chalecos de seguridad son preceptivos en Italia? Con la aplicación para información del país, es posible saberlo de inmediato cuando viajes y estés en el extranjero.



Sistema de cierre suave de puertas

740,24 €

323

El sistema de cierre suave de puertas pone de manifiesto a la perfección la exclusividad del vehículo. Permite un cierre cómodo y seguro de las puertas, sin apenas esfuerzo y sin el molesto ruido del portazo. En caso de no cerrarse las puertas correctamente, se realiza el cierre de forma automática. Cuando, por ejemplo, en una plaza de aparcamiento hay poco espacio para cerrar una puerta, basta con entrecerrarla, hasta encajarla suavemente. A continuación, a través de un sensor situado en el cierre de la puerta, se activa automáticamente el sistema de cierre suave de puertas, y un motor eléctrico acaba de cerrar la puerta con suavidad y sin el molesto ruido del portazo. Por motivos de seguridad, el proceso de cierre electromecánico se lleva a cabo después de cerrar las puertas en cada ocasión.



Sistema de protección activa para pasajeros **5AL**

626,34 €

El sistema de protección activa para pasajeros es el sistema de protección preventiva para los ocupantes que ofrece BMW ConnectedDrive. El sistema se activa tras el arranque y tensa automáticamente los cinturones delanteros una vez. En una situación crítica como una frenada de emergencia o subviraje o sobreviraje del vehículo, se pretensan los cinturones de seguridad de los asientos delanteros y se cierran las ventanillas y el techo corredizo (si se incluye). Dos airbags laterales en la parte trasera aumentan la seguridad.



Sistema de recuperación Mild-Hybrid 48V Función estándar **1CE**

La eficiencia de la propulsión eléctrica: gracias a la tecnología Mild-Hybrid, tu BMW circulará de forma aún más dinámica y eficiente. Con un alternador de arranque de 48 V, la energía cinética generada cuando el vehículo frena o se mueve por inercia se transforma en electricidad, que se almacena en una batería adicional. Esta energía se utiliza para los sistemas eléctricos del vehículo y para apoyar al motor de combustión, lo que permite disfrutar de una aceleración más dinámica. Con plena carga, el sistema puede incluso aumentar brevemente la potencia total en determinadas circunstancias; así se cuenta con el llamado "Over-Boost". El potente alternador de arranque 48 V permite también la desconexión del motor sin apenas vibraciones y su puesta en marcha de nuevo de forma rápida y cómoda con la función Auto Start/Stop. De este modo, el motor de combustión puede estar totalmente apagado en el denominado "modo de planeo", lo que reduce aún más el consumo.



Sistema de sonido HiFi **676**

569,41 €

El sistema de sonido HiFi ofrece, con sus diez altavoces y el amplificador digital de 205 vatios de potencia, una experiencia sonora única en todas las plazas. Este sistema incluye, además de los dos potentes altavoces de bajos centrales situados debajo de los asientos delanteros, un altavoz central de tonos agudos y otro de medios en el salpicadero, así como más altavoces de tonos agudos y medios en las bases de los retrovisores y en los paneles de las puertas. A esto hay que añadir otros dos altavoces de tonos medios en los paneles de las puertas traseras. Así se consigue una distribución equilibrada del sonido en todo el interior del vehículo. El amplificador digital multicanal externo permite una adaptación especialmente afinada del sonido y, con ello, una acústica brillante.



Techo M en color antracita

Función estándar

775

El techo M en color antracita incluye, además del guarnecido interior, el revestimiento de los pilares del vehículo, de los parasoles y de la base del maletero en tela antracita.

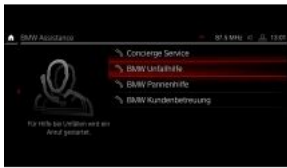


Techo de cristal panorámico

2163,77 €

402

El techo de cristal panorámico ofrece unas vistas fascinantes y permite que entre una gran cantidad de luz, lo que crea un ambiente especialmente amplio y luminoso. En caso de que la luz del sol resulte demasiado intensa, la persiana solar se puede cerrar eléctrica y gradualmente de forma muy sencilla. Corredizo y abatible en la parte delantera, el techo de cristal panorámico ofrece más posibilidades de ventilación del interior. Si el techo de cristal está en posición de ventilación, la persiana se retira automáticamente para permitir el intercambio necesario de aire. Gracias al deflector de viento integrado, que se despliega automáticamente, se puede viajar cómodamente protegido del aire aunque el techo esté abierto.



TeleServices

Función estándar

6AE

Las ventajas de un vistazo:

- más seguridad gracias a la evaluación automática de las necesidades de servicio
- envío autónomo de la información necesaria a ti y a tu Taller Autorizado BMW
- proactividad por parte del Taller Autorizado BMW para acordar una cita
- menor duración del servicio gracias a una planificación y ejecución eficientes del mismo
- ayuda rápida gracias a la asistencia para averías

Con TeleServices, tu BMW sabrá cuándo debe realizar el siguiente mantenimiento, revisión o cambio de aceite. TeleServices te facilitará a ti y a tu Taller Autorizado preferido toda la información relevante. Incluso antes de que tu Taller Autorizado BMW te llame para acordar una cita, ya conocerá el estado de tu vehículo. Así, por ejemplo, se pueden pedir con antelación los recambios necesarios y se puede tramitar aún más rápido la orden del taller. Esto acortará el tiempo de espera.

El sistema detecta a tiempo las necesidades de servicio no programadas, como ocurre con los frenos desgastados, y envía la información relevante.

¿Una avería inesperada? También en este caso TeleServices te ayudará con la función de asistencia para averías, y se asegurará de que puedas reanudar tu viaje lo antes posible.



Tornillos antirrobo para las llantas

Función estándar

2PA

El dispositivo de seguridad para los tornillos de las ruedas destinado a las llantas de aleación ligera proporciona una protección eficaz frente al robo. Comprende cuatro tuercas antirrobo con el diseño especial de BMW que únicamente pueden abrirse con la herramienta especial incluida.



Travel & Comfort System

227,77 €

4FL

En el sistema Travel & Comfort se incluyen dos conexiones USB (tipo C) adicionales, así como la preparación para dos soportes multifunción en la parte trasera del vehículo. A él se pueden fijar, por ejemplo, tablets, perchas o mesas plegables.

EQUIPAMIENTO ESTÁNDAR

Please note that the descriptions are based on the series and are not engine and option specific

1. Seguridad pasiva

Los airbags para conductor y acompañante, airbags de cabeza y airbags laterales, integrados en los respaldos de los asientos delanteros, proporcionan una protección selectiva.

Los airbags laterales para conductor y acompañante reducen notablemente el riesgo de sufrir lesiones en la zona de la pelvis y el pecho en caso de colisión lateral.

El sistema de fijación para silla infantil ISOFIX permite colocar de forma rápida y segura una o dos sillas infantiles ISOFIX en los asientos traseros.

El asistente de mejora de la atención comprueba el comportamiento del conductor en busca de signos de cansancio, por ejemplo, una trayectoria incorrecta. El sistema analiza el comportamiento de la dirección y reacciona si percibe algo llamativo: en ese caso aparece en el display de control la recomendación de pausa para evitar que se produzca una situación de peligro.

2.1 Diseño exterior

Selectos elementos en color de contraste como la parrilla delantera, las cubiertas de los retrovisores y el marco y varillas de la parrilla subrayan la deportividad del vehículo.

Los tubos de escape redondos incluyen armoniosas molduras en cromo trapezoidales y tridimensionales.

El portón trasero puede abrirse eléctricamente mediante un interruptor situado en la puerta del conductor o un botón de la llave. Así se facilita el acceso al maletero y la carga, por ejemplo, de pesadas bolsas de compra. También es posible cerrarlo eléctricamente con solo pulsar un botón.

5.5 Diseño interior

Molduras de entrada iluminadas con anagrama "BMW" en las puertas delanteras y traseras.

6.1 Luces y visión

Los faros LED con luz diurna y luces de cruce y de carretera incorporan tecnología LED económica y duradera. Además, los faros LED incluyen regulación automática del alcance de la iluminación y, con su excepcional luminosidad y una tonalidad similar a la luz diurna, incrementan la seguridad cuando se conduce de noche o con climatología adversa.

La iluminación de llegada a casa es una función que permite que los faros sigan encendidos durante cierto tiempo después de salir del vehículo.

Las luces traseras consisten en dispositivos de alumbrado con led de alto rendimiento individuales. Están diseñadas con la llamativa forma en L característica de la marca y hacen que el vehículo resulte reconocible como un BMW en la oscuridad.

El sensor de lluvia y luces garantiza una visión óptima con lluvia y al anochecer. Dependiendo de la intensidad de la lluvia, se controlan los tiempos de intervalo de los limpiaparabrisas y se activa automáticamente la luz de cruce si es necesario.

La iluminación interior con luz automática con atenuación aporta un toque de exclusividad al habitáculo. Incluye una luz en los espejos de cortesía, dos luces en las zonas de los pies delante, luces de lectura delante, una luz interior central sobre el retrovisor interior delantero, una luz interior central con luz de lectura detrás, una luz en el compartimento bajo el reposabrazos central y luces en el maletero y la guantera.

6.2 Accionamiento

El motor diésel de 6 cilindros en línea BMW TwinPower Turbo de nueva generación ofrece, gracias a la combinación de la tecnología de turbocompresor de geometría variable y la inyección directa Common Rail, una gran potencia y unos valores de consumo ejemplares.

Un deportista de élite que transmite puro placer de conducir: el motor diésel de 6 cilindros en línea BMW M TwinPower Turbo se caracteriza por un despliegue enérgico de potencia con cuatro turbocompresores. La combinación del turbocompresor de geometría variable y la inyección directa Common Rail garantiza una potencia extraordinaria y unos valores de consumo ejemplares.

El sistema Brake Energy Regeneration aprovecha la energía que se genera al dejar de acelerar o frenar. Utiliza el alternador para ahorrar energía, y transforma la energía cinética residual en electricidad para cargar la batería. Esto permite reducir el consumo y aumentar la potencia.

Un deportista de élite que transmite puro placer de conducir: el motor de gasolina de 8 cilindros BMW M TwinPower Turbo se caracteriza por un despliegue enérgico de potencia y el distintivo sonido M. Los dos turbocompresores, el control de válvulas totalmente variable VALVETRONIC y la inyección directa de gasolina High Precision Injection garantizan una potencia extraordinaria.

Este motor de gasolina de 8 cilindros BMW TwinPower Turbo combina dos turbocompresores, el control de válvulas totalmente variable VALVETRONIC y la inyección directa de gasolina High Precision Injection. Ofrece una potencia máxima de 390 kW (530 CV) y un par máximo de 750 Nm. Los dos turbocompresores están situados de forma compacta entre las bancadas de cilindros.

Una excepcional potencia, un funcionamiento suave y un sonido rotundo caracterizan al motor de gasolina de 6 cilindros en línea BMW TwinPower Turbo de la nueva generación de la familia de motores BMW EfficientDynamics. Gracias a las tecnologías Doble VANOS, VALVETRONIC, High Precision Injection y el turbocompresor TwinScroll, es especialmente potente y eficiente.

6.4 Dinámica de marcha

El sistema inteligente de tracción a las cuatro ruedas BMW xDrive se adapta a la perfección incluso a las condiciones de la carretera más exigentes al ofrecer una tracción óptima. Gracias al sistema BMW xDrive y al Control Dinámico de Estabilidad (DSC), su vehículo mantendrá la estabilidad y la fidelidad a la trayectoria. El sistema xDrive distribuye, con los sensores del DSC, la fuerza motriz entre ambos ejes de forma anticipada para compensar a tiempo el sobreviraje y el subviraje en las curvas y mejorar así la estabilidad. Además, se garantiza un arranque seguro y enérgico incluso en superficies heladas y pendientes pronunciadas. El DSC debe intervenir en menor medida en situaciones críticas. De este modo, se podría incrementar aún más la eficiencia del sistema xDrive mediante una estrategia de regulación de las cuatro ruedas de consumo optimizado con sofisticados sensores. El sistema xDrive combina con eficacia las ventajas de la tracción a las cuatro ruedas, como motricidad, estabilidad de trayectoria y seguridad de conducción, con el dinamismo típico de BMW.

El sistema de frenos integrado se caracteriza por una sensación deportiva al pisar el pedal del freno y una intervención especialmente rápida. Combina las funciones de accionamiento del freno, de intensidad de la fuerza de frenado y del sistema de control del freno (DSC) en un módulo compacto y de peso optimizado. Así se consiguen distancias de frenado más cortas.

El sistema Driving Experience Control permite elegir entre el modo estándar COMFORT, el modo ECO PRO, orientado a la eficiencia, y el modo SPORT, que posibilita una conducción aún más dinámica. El nuevo modo adaptativo interactivo ajusta continuamente la suspensión adaptativa, la dirección y el cambio Steptronic a la situación de conducción en cada momento.

6.5 Asistencia al conductor

El limitador de velocidad manual permite configurar individualmente la velocidad máxima.

El control de crucero con función de frenado memoriza la velocidad deseada a partir de 30 km/h y la mantiene incluso en los descensos; si es necesario, también mediante el uso automático del freno. El manejo se realiza mediante el volante multifunción.

7.1 Asientos y funciones de los asientos

El respaldo de los asientos traseros abatible en la proporción 40:20:40 ofrece posibilidades de transporte versátiles para los ocupantes y el equipaje.

Los reposabrazos se integran en las puertas delanteras y traseras, incluyen un compartimento en la consola central y son abatibles en la banqueta trasera.

Los asientos delanteros y traseros ofrecen cómodas plazas para un total de cinco personas. Todos los asientos están equipados con reposacabezas y cinturones de seguridad automáticos con tres puntos de anclaje. También se incluye una fijación ISOFIX para los asientos traseros exteriores. Los ocupantes de las plazas traseras cuentan con un generoso espacio para las piernas y los pies.

El reposabrazos central abatible en la parte trasera ofrece un práctico compartimento y dispone de dos portabebidas integrados extraíbles.

7.3 Confort climático y acristalamiento

El acristalamiento de protección solar y atérmico de color verde en todas las ventanillas absorbe los rayos infrarrojos y reduce el calentamiento del interior del vehículo.

8.2 Función, eléctrica

Las ventajas de un vistazo:

- bienvenida personalizada en el display de control
- activación automática de todos los ajustes personalizados del vehículo
- sugerencias personalizadas con BMW Intelligent Personal Assistant
- acceso a todas las funciones del vehículo
- protección de los datos personales del posible acceso de usuarios de otros vehículos
- transferencia de ajustes individuales del vehículo a otros vehículos BMW
- adición automática del vehículo a My BMW App para hasta 7 usuarios

Con el BMW ID, el vehículo carga tus ajustes personales y te saluda personalmente en la pantalla y, si se selecciona a través de My BMW App, incluso lo hará con tu imagen de perfil. Si asocias el BMW ID a la llave del vehículo o BMW Digital Key, tu BMW ID ya se carga automáticamente con tu configuración personal al desbloquear el vehículo. Por ejemplo, cuando te subas, tendrás a su disposición tus destinos de navegación más recientes, accesos directos o emisoras de radio favoritas. También se activan ajustes personalizados de la posición del asiento y del espejo retrovisor exterior o de las funciones de asistencia al conductor, en función del equipamiento del vehículo. Puedes almacenar tus preferencias personales en BMW Cloud y transferirlas a otros vehículos BMW. Además, BMW Intelligent Personal Assistant puede ofrecerte sugerencias personalizadas con un BMW ID activo y darte una clave de activación personal. Si has conectado tu BMW ID a una llave o has introducido tu PIN, tu información personal quedará protegida de manera segura del posible acceso de usuarios de otros vehículos. Además, puedes emplear tu configuración de BMW ID Privacy para establecer tus preferencias de manera individual. Dependiendo del equipamiento, el vehículo aparece automáticamente en My BMW App tras iniciar sesión para un máximo de siete usuarios o puede añadirse manualmente.

8.3 Transporte y bandejas

El concepto de espacio amplio incluye numerosos espacios portaobjetos y prácticos portabebidas. Los grandes compartimentos de las puertas son especialmente útiles. Cada uno admite una botella de 1 litro.

Se ofrecen dos portabebidas en la parte delantera de la consola central, dos en el reposabrazos central de la parte trasera y un portabotellas en cada una de las cuatro puertas.

Para el transporte de equipaje y objetos pequeños, hay una bandeja portaobjetos integrada debajo de la cubierta para la base del maletero. Para cargar y descargar, la cubierta de la base se puede abatir fácilmente hacia arriba con ayuda de una práctica asa plegable.

9.1 Información y comunicación

Las conexiones USB en la zona del portabebidas y en el compartimento debajo del reposabrazos central para carga y transferencia de datos permiten conectar numerosos dispositivos externos, como smartphones, reproductores MP3 o memorias externas. Además, la conexión también puede utilizarse para actualizar los drivers y los mapas, de modo que los sistemas multimedia, de telefonía y de navegación estén siempre al día.

El controlador iDrive permite un manejo intuitivo de todas las funciones integradas en el sistema iDrive.

9.2 Entertainment y audio

El sistema de altavoces HiFi incluye un total de seis altavoces: dos altavoces de tonos medios en los revestimientos de las puertas delanteras, dos altavoces de graves centrales debajo de los asientos delanteros y dos altavoces de tonos medios en la bandeja trasera garantizan con sus 100 vatios un sonido estéreo de primera categoría en el interior.

DATOS TÉCNICOS

- Potencia: 250 kW (340 HP) / 4400 - 4400 RPM
 - Torsión: 700 Nm / 1750 - 2250 RPM
 - Mild-hybrid-technology: - kW (- HP) / - Nm
 - De 0 a 100 km/h: 5.5 s
 - Velocidad máxima: 248 km/h
 - Ancho con espejos / sin espejos: 2212 (2004) mm
 - Altura: 1696 mm
 - Longitud: 4935 mm
 - Overhang front / back: 878 mm / 1082 mm
 - Peso oficial UE (depósito lleno al 90%, con conductor): 2290 kg
 - Peso (sin conductor): 2215 kg
 - Altura (Máx): 2950 kg
 - Trunk size behind 2nd seatrow: 580 l
 - Trunk size max: 1530 l
 - Capacidad del depósito: 80 l
 - Desplazamiento: 2993 ccm
 - Steering Ratio: 18.7
 - Cilindros: 6
 - Compresión: 16.5:1
 - 12V Battery capacity: 90 - 105 Ah
 - High Voltage Cell capacity / High Voltage Battery capacity (net): 10 Ah / 0.4 kW/h (- kW/h)
 - Batería de alto voltaje: 44 V
 - Load capacity: 735 kg
 - Towing capacity up to 8% / 12% pitch: 2700 / 2700 kg
 - Towing capacity un-braked: 750 kg
 - Bearing load: 140 kg
 - Turning radius (without Active Steering): 12.6 m
-

EMISSIONS

The CO2 figures shown have been determined according to the WLTP test. WLTP has been used as the applicable CO2 figure from 1 April 2020 for first year vehicle tax (VED) and from 6 April 2020 for company car tax (BIK). The CO2 figures were previously based on the NEDC equivalent. Figures shown are for comparability purposes. Only compare fuel consumption, CO2 and electric range figures with other cars tested to the same technical procedures. These figures may not reflect real life driving results, which will depend upon a number of factors including the starting charge of the battery, accessories fitted (post-registration), variations in weather, driving styles and vehicle load. For plug-in hybrid vehicles these figures were obtained using a combination of battery power and fuel, for battery electric vehicles after the battery had

LEGAL

BMW Group España está comprometido con la protección de su privacidad y le garantiza el procesamiento confidencial de la información que envía o a la que tiene acceso de acuerdo con las disposiciones de ley del 8 de diciembre de 1992 sobre la protección de la privacidad personal al procesar datos personales. Esta información será utilizada por BMW Group España en relación con la prestación de sus servicios y productos y la gestión de su relación comercial con usted, para promover los servicios y productos ofrecidos por BMW Group España, sus empresas asociadas o socios preferidos cuidadosamente seleccionados, a desarrollar estadísticas o estudios de mercado, y poder contribuir a combatir el fraude en el sector de la automoción y promover la seguridad y la protección del medio ambiente. Para los mismos fines, y sujetos a cualquier objeción de su parte, sus datos también pueden proporcionarse a compañías afiliadas a BMW Group España u otras compañías con las cuales BMW Group Belux mantenga estrechos vínculos contractuales para actividades o servicios (como BMW, MINI y Concesiones de BMW Motorrad), o cualquier otro tercero a los efectos del cumplimiento de sus obligaciones legales. Usted tiene acceso y el derecho de corregir la información en cualquier momento. También puede oponerse a cualquier procesamiento de esta información con fines promocionales y/o la información que se transmite a terceros. Para ejercer estos derechos, es suficiente enviar su solicitud con fecha y por escrito a la parte responsable del procesamiento de la información, BMW Group Belux, Customer Relations, Lodderstraat 16, 2880 Bornem (o por correo electrónico a contact.be@bmw.be) junto con una copia de su documento de identidad.

[1] El precio especificado excluye la entrega, el Servicio de emergencia de BMW, placas de matrícula, el impuesto de primera matriculación y los impuestos especiales sobre vehículos.

[2] El consumo de combustible viene expresado en millas por galón.

[3] La emisión de CO₂ expresada en gramos por kilómetro representa los valores combinados. De acuerdo con los nuevos estándares europeos, la autonomía mostrada presenta el consumo de combustible y los valores de CO₂ desde el tamaño de rueda más pequeño hasta el más grande disponible en el modelo seleccionado. Los valores en paréntesis son para el modelo seleccionado con transmisión automática. Se puede obtener más información sobre el consumo de combustible y las emisiones oficiales específicas de CO₂ para los turismos nuevos en el "Reglamento sobre turismos (consumo de combustible y emisiones de CO₂)" <http://www2.dft.gov.uk/pgr/roads/>

For BMW, this technology consists of using a specific component (generator) in addition to a stronger 48V battery (the normal 12V battery is still in place) in order to support the combustion engine during certain phases, like starting, coasting and switching gears. The battery cannot be charged externally, instead this will be done via recuperation.
