



Auténtico  
Placer de conducción

# X7 M50d



**Su BMW online**

[https://configure.bmw.es/es\\_ES/configid/x5q2i5h0](https://configure.bmw.es/es_ES/configid/x5q2i5h0)

# INTERIOR



# DETALLES DEL VEHÍCULO

## X7 M50d

---

**PRECIO BASE EXCL. MSRP**

125.650,00 €

---

**COLOR**

1415,00 €

P0416

Carbonschwarz

---

**RUEDAS**

1678,00 €

S01XR

22", estilo 758 I / bicolor / Runflat / diferentes dim.

---

**TAPICERÍA**

1283,00 €

FVAHF

Equipamiento ampliado de cuero BMW Individual 'Merino' Coffee (SW)

---

**LLANTA**

0,00 €

S04LM

Moldura de madera noble Fineline negro con efecto metálico de brillo intenso

---

OPCIONES SELECCIONADAS

19.468,00 €

---

**PRECIO TOTAL DEL VEHÍCULO CONFIGURADO**

145.118,00 €<sup>[1]</sup>

# OPCIONES



## **Acceso confort** S0322

**Función estándar**

Manejo cómodo e innovador: el acceso confort permite desbloquear las puertas sin necesidad de utilizar la llave del vehículo. Y cuando el conductor sale del vehículo y se aleja, las puertas vuelven a bloquearse automáticamente. La activación y desactivación pueden realizarse en ambos casos a través del menú. Además, al acercarse el conductor al vehículo, se activa la luz de bienvenida.

Este equipamiento incluye también la apertura y el cierre del portón trasero sin contacto. Un breve movimiento del pie bajo el paragolpes traseros, en la zona central de la zaga, activa la apertura y el cierre del portón trasero. Lógicamente, solo es posible si se lleva la llave.

Además, es posible instalar BMW Digital Key en tu iPhone. siempre que sea compatible, que asume así las funciones de la llave. Tras desbloquear la puerta y acceder al vehículo, se puede arrancar el motor como de costumbre pulsando el botón Start/Stop si el iPhone se encuentra en su compartimento. También es posible autorizar el uso de tu BMW a hasta cinco personas con un iPhone compatible. En este caso, es preciso limitar, por ejemplo, las prestaciones y la velocidad máxima cuando se trate de conductores noveles.

Y si se debe entregar la llave del vehículo en el taller, se puede recurrir a la BMW Key Card suministrada, que puede activarse y desactivarse si es necesario.



## **Acristalamiento de protección solar** S0420

**640,00 €**

El acristalamiento de protección solar oscurece las ventanillas traseras y la luneta trasera, y reduce así el calentamiento del interior debido a la radiación solar. Un acristalamiento con un tintado muy oscuro desde el pilar central se traduce en una absorción mayor de la luz solar. Además, el cristal tintado no perjudica la visión hacia el exterior, pero sí dificulta las miradas curiosas hacia el interior en la parte trasera.



## **Active Guard Plus** S05AQ

**Función estándar**

Active Guard Plus incluye el aviso de colisión frontal con función de frenado, el aviso de salida de trayecto con retorno activo al carril y el sistema Speed Limit Info, incluida la incorporación manual de la velocidad de referencia para el limitador de velocidad con indicación de prohibición de adelantar. La función de frenado de emergencia reacciona en caso de riesgo de colisión con vehículos, peatones o ciclistas.



## **Alfombrillas de velours** **S0423**

**Función estándar**

Las alfombrillas de velours para la zona de los pies de las partes delantera y trasera, son a medida y repelentes a la suciedad y al agua. Combinan con el color de la moqueta, la protegen, facilitan la limpieza y dan sensación de exclusividad.



## **Aplicación de cristal 'CraftedClarity' para elementos interiores** **S04A2**

**923,00 €**

Las ventajas de un vistazo:

- realce exclusivo del interior
- elementos interiores únicos
- material delicado al tacto

La exclusiva aplicación de vidrio CraftedClarity incluye elementos de vidrio hechos a mano con aspecto de cuarzo ahumado que realzan visible y tangiblemente el interior. Así se ofrecen detalles en elegante vidrio en el regulador del volumen, el controlador iDrive y el botón Start/Stop. También el selector de cambio muestra el exclusivo vidrio coronado por una "X" iluminada y delicadamente integrada. El interior del vehículo se ve así perfeccionado de una manera muy particular y enfatiza al mismo tiempo las elevadas exigencias de su conductor.



## **Asientos confort delanteros, con reglaje eléctrico** S0456

1415,00 €

Las ventajas de un vistazo:

- sujeción óptima y comodidad excepcional del asiento
- viajes relajados incluso cuando se trata de trayectos largos
- numerosas posibilidades de ajuste ergonómico de la posición del asiento
- función de memoria para guardar configuraciones individuales

Los asientos de confort con ajuste individual garantizan siempre una posición ergonómica y perfecta y, con ello, un viaje cómodo y relajado, especialmente en los trayectos largos. Las diversas posibilidades de ajuste eléctrico para conductor y acompañante ofrecen una gran capacidad de adaptación individual. Permiten regular la longitud, la altura y la inclinación del asiento y del respaldo, con posibilidades de ajuste individuales para la parte superior y anchura del respaldo. Además, es posible ajustar la profundidad del asiento, el apoyo para las piernas y la altura y profundidad del soporte lumbar como se desee. Esto último proporciona un alivio eficaz para la zona lumbar y se presenta como un sistema de cámara de aire con regulación progresiva y cómoda. Los reposacabezas activos garantizan una posición especialmente segura en el asiento. Se adaptan de forma automática al ajuste del asiento y protegen de forma activa a los ocupantes del riesgo de sufrir latigazos. El reposacabezas delantero se puede abatir mecánicamente. Por medio de la función de memoria, cuyos botones se sitúan en las puertas junto al tirador, es posible guardar posiciones individuales para la regulación del asiento del conductor, del retrovisor exterior y de la columna de la dirección.



## **Asistente para luz de carretera** S05AC

**Función estándar**

El asistente de luz de carretera apoya al conductor en la oscuridad cambiando automáticamente entre las luces de carretera y de cruce cuando viene tráfico de frente o están circulando vehículos delante. Con una iluminación ambiental suficiente, por ejemplo, en una población, reacciona y desactiva automáticamente la luz de carretera.



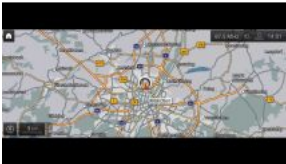
## **BMW Display Key** S03DS

**Función estándar**

BMW Display Key muestra diferentes datos del estado del vehículo y permite manejar determinadas funciones a través de la pantalla táctil integrada.

También es posible consultar la hora, el nivel del depósito y la autonomía actual, avisos de servicio y el estado actual del cierre centralizado, de las ventanillas y del techo de cristal. Además, la calefacción auxiliar (opcional) y la regulación de altura del vehículo con la suspensión neumática en los dos ejes de serie pueden manejarse con BMW Display Key.

BMW Display Key se puede cargar sin cable (carga inalámbrica) o con el cable USB incluido en el equipamiento.



## **BMW Live Cockpit Professional** S06U3

**Función estándar**

BMW Live Cockpit Professional, con sistema de navegación con autoaprendizaje, incluye un cuadro de instrumentos de alta resolución y programación libre con una impresionante diagonal de pantalla de 31,24 cm (12,3 pulgadas) detrás del volante y un display de control de 31,24 cm (12,3 pulgadas).

Para el manejo intuitivo de BMW Operating System 7, es posible elegir entre la interacción natural con BMW Intelligent Personal Assistant, el probado controlador iDrive Touch, los mandos del volante o la función táctil del display de control. El sistema multimedia incluye dos conexiones USB para cargar dispositivos móviles y transmitir datos (p. ej., reproductores multimedia), así como una conexión Bluetooth/WiFi. El reconocimiento del conductor para activar los ajustes personales se realiza de manera automática a través de la llave del vehículo, BMW Digital Key opcional o la selección del usuario en el display de control junto con un PIN personal.

Además, podrás disfrutar de la oferta completa de los servicios digitales.

La llamada de emergencia inteligente se activa de forma automática en caso de emergencia, y permite conseguir rápidamente ayuda para ti y los demás ocupantes del vehículo. Los mapas se mantienen al día con actualizaciones regulares. Con Remote Software Upgrade, tendrás el software de tu vehículo siempre al día y recibirás fácilmente "over the air" nuevas funciones o mejoras de estas.

Te mantendrás perfectamente conectado con nuestros paquetes Connected. Connected Package Professional (opcional) permite el acceso a distancia al vehículo a través de los Servicios Remotos. El Asistente Personal está a tu disposición 24 horas al día. Y el sistema de Información del Tráfico en Tiempo Real encuentra siempre la manera mejor y más rápida de llegar al destino. Y con la integración del smartphone, podrás acceder desde el vehículo a las aplicaciones de tu smartphone Android o iPhone.



**BSI 5 años/100.000 Km**  
S07NH

Función estándar



**Calefacción de los asientos delanteros  
y traseros**  
S04HA

898,00 €

La calefacción integrada en los asientos calienta la superficie y el respaldo de los asientos delanteros y de los dos asientos traseros exteriores de la segunda y la tercera fila, y se puede regular individualmente en tres niveles en cada asiento. Ya antes de que el motor alcance su temperatura de funcionamiento, la calefacción de los asientos garantiza un agradable calor aunque la temperatura exterior sea muy baja, con solo pulsar un botón.





## **Cambio automático deportivo** **S02TB**

**Función estándar**

Las ventajas de un vistazo:

- posibilidad de elegir entre cambio automático y cambio manual
- cambio manual seguro mediante las levas del volante
- cambio de marchas con la máxima deportividad
- sistema Launch Control con los mejores valores de aceleración
- disminución del consumo de combustible gracias a la reducción de régimen con ocho velocidades

El cambio deportivo Steptronic de 8 velocidades hace posible cambios muy deportivos. Junto al cambio automático de marchas, también existe la posibilidad de cambiar de forma manual y deportiva con la palanca o las levas de cambio del volante. Un indicador de cambio de marcha ofrece recomendaciones para una conducción eficiente, en tanto que las nuevas Shift-Lights (integradas en el cuadro de instrumentos y el BMW Head-Up Display) sirven de ayuda cuando se practica una conducción marcadamente dinámica a regímenes elevados. En el modo automático, el cambio de marchas se adapta al estilo de conducción individual. Así es posible deslizarse con especial comodidad o practicar una conducción muy dinámica.

En el modo SPORT y con la palanca de cambio en el carril de la izquierda en la posición S/M, las relaciones de cambio están orientadas a conseguir las mejores prestaciones posibles. Los reducidos saltos de régimen entre marchas favorecen una poderosa aceleración. Además, el motor se mantiene siempre en un régimen elevado con mucha potencia disponible. La función Launch Control permite aprovechar la aceleración máxima desde parado.

La octava velocidad reduce, a velocidades elevadas, el régimen y el consumo. A ello contribuye también el eficaz embrague convertidor. El cambio deportivo Steptronic de 8 velocidades de 3ª generación vuelve a ofrecer, en interacción con el motor, los mejores valores en cuanto a transmisión de potencia y confort de cambio, así como una impresionante eficiencia.



## **Carriles longitudinales para la baca** **BMW Individual Shadow Line de brillo** **S03MC**

**Función estándar**

Los carriles longitudinales para la baca BMW Individual Shadow Line en Schwarz de brillo intenso dan un toque exclusivo. Sirven de base al sistema portaequipajes BMW multifuncional, que permite transportar con seguridad la caja portaequipajes, bicicletas, tablas de surf, etc.




## **Cierre automático de puertas (SCA)** **S0323**

**Función estándar**

Las ventajas de un vistazo:

- cierre seguro y cómodo de las puertas también en espacios estrechos
- cierre automático sin esfuerzo y sin ruido de portazos
- evita que las puertas queden mal cerradas

El sistema automático de cierre Softclose pone de manifiesto a la perfección la exclusividad del vehículo. Permite un cierre cómodo y seguro de las puertas, sin apenas esfuerzo y sin el molesto ruido del portazo. Si las puertas no se cierran correctamente, se realiza el cierre de forma automática. Cuando, por ejemplo, hay poco espacio para cerrar una puerta, basta con entrecerrarla, hasta encajarla suavemente. A continuación, a través de un sensor situado en el cierre de la puerta, se activa automáticamente el sistema Softclose, y un motor eléctrico acaba de cerrar la puerta suavemente y sin el molesto ruido del portazo. Por motivos de seguridad, el proceso de cierre electromecánico se lleva a cabo después de cerrar las puertas en cada ocasión.



## **Cinturones de seguridad M** **S04GQ**

**369,00 €**

Los cinturones de seguridad M con tensores y limitadores de fuerza incluyen un detalle tejido y exclusivo en los colores M.



## Connected Package Professional S06C4

Función estándar

Las ventajas de un vistazo:

- siete servicios importantes que hacen el viaje más sencillo y cómodo
- un paquete asequible para un mayor control, comodidad y conectividad en el vehículo
- BMW Maps con los servicios Connected Navigation y Connected Parking en un paquete doble
- también BMW Music gratuito durante tres meses para probarlo

Viajar cómodamente: con los servicios digitales de Connected Package Professional, cada viaje resulta más cómodo y relajado.

El Asistente Personal está a tu disposición 24 horas al día en tu país y en el extranjero. ¿Estás buscando el mejor restaurante de la ciudad? Tu agente del Centro de llamadas te ayudará con todas tus preguntas durante el viaje.

Con Servicios Remotos, podrás acceder a tu vehículo a distancia y activar sus funciones o comprobar su estado.

¿Utilizar las principales aplicaciones de tu smartphone de forma segura también en el vehículo? Con la integración del smartphone, tu BMW admitirá Apple CarPlay y Android Auto gracias a la conexión inalámbrica del smartphone y el vehículo. Así podrás utilizar con comodidad las funciones habituales y distintas aplicaciones.

Gracias a Connected Music y a socios como Spotify, llevarás siempre tu música favorita contigo. En todo momento y sin rodeos, directamente en tu BMW.

Y con In-Car Experiences, tu BMW se ocupará también de tu bienestar. Si lo deseas, te refrescará para evitar el cansancio o te relajará tras un día de estrés.

Connected Navigation, como parte de BMW Maps, tiene en cuenta la situación del tráfico, busca automáticamente el camino más rápido hasta el destino e informa sobre posibles retenciones.

¿Quieres una plaza de aparcamiento cerca de tu destino? Con el asistente para plazas de aparcamiento, como parte de Connected Parking, encontrarás un espacio rápidamente y podrás pagar sin dinero en efectivo con PARK NOW.

Connected Package Professional ofrece aún más cosas. Recibirás BMW Music de forma gratuita durante tres meses para que puedas probarlo.



## Control de presión de neumáticos S02VB

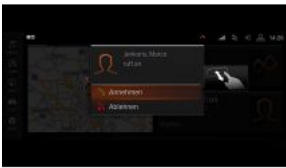
**Función estándar**

Las ventajas de un vistazo:

- consulta de información exacta sobre la presión en cualquier momento
- advertencia automática en caso de pérdida de presión
- apoyo para prevenir averías
- se evitan daños en ruedas

La indicación de presión de neumáticos informa al conductor de la presión exacta de los neumáticos, y le avisa automáticamente si se produce pérdida de presión. Así, el sistema detecta mediante sensores la presión de cada rueda y transmite los valores medidos por radio a una unidad de control. La indicación de presión de neumáticos muestra cualquier pérdida lenta o rápida.

Se alerta al conductor de posibles problemas en tiempo real. De este modo, puede adaptar su comportamiento para evitar fallos y daños en las ruedas.



## Control por gestos S06U8

**Función estándar**

Las ventajas de un vistazo:

- moderna variante adicional de manejo
- manejo sencillo, especialmente intuitivo
- apenas se aparta la atención del tráfico

Con el Control de gestos BMW, se pueden manejar determinadas funciones con movimientos concretos de las manos. En la zona de reconocimiento, encima de la consola central delantera, se reconocen gestos como "deslizar" o "señalar", que activan funciones como aceptar o rechazar una llamada de teléfono. También es posible regular el volumen mediante el movimiento de giro con el dedo índice.

Además, la orientación con el sistema de navegación puede continuarse o interrumpirse con gestos como "deslizar" o "señalar", y el diálogo puede manejarse con gestos. El Control de gestos complementa los sistemas de manejo disponibles hasta ahora, como el controlador iDrive Touch. Como ayuda, se visualizan en el display de control las posibilidades de interacción mediante gestos disponibles actualmente. Además, el sistema ofrece comentarios inmediatos, acústicos y visuales, sobre las interacciones mediante gestos.



## Diferencial M Sport S02T4

Función estándar

Las ventajas de un vistazo:

- tracción y estabilidad optimizadas en cualquier situación
- agarre de primera categoría y manejo perfecto y fiel a la trayectoria
- experiencia de conducción dinámica con un mejor control del vehículo

El diferencial deportivo M con distribución variable del par entre las ruedas traseras optimiza la tracción y la estabilidad al cambiar de carril de forma dinámica y al acelerar en la salida de las curvas, a velocidades elevadas y con independencia del estado del asfalto, también sobre nieve, hielo o grava. Permite un manejo preciso incluso en aceleraciones transversales extremas. La regulación continua y permanente del bloqueo del diferencial permite disfrutar de una experiencia de conducción dinámica con un mejor control del vehículo.

La optimización de la tracción se logra mediante el bloqueo de discos controlado electrónicamente para reducir la diferencia de régimen entre las ruedas traseras. El sistema procede del mundo de la competición y está conectado con el Control Dinámico de Estabilidad (DSC) mediante una unidad de control electrónica. Además, actúa proactivamente para permitir una utilización variable, según la situación, del par de bloqueo. De este modo, se neutraliza incluso la mínima diferencia de par entre las ruedas motrices, sin tendencia al subviraje. El diferencial deportivo M ofrece un agarre óptimo, así como un manejo perfecto y fiel a la trayectoria, y transforma la fuerza del motor sin apenas pérdidas de empuje.



## **Dispositivo de alarma con mando a distancia**

**Función estándar**

### **S0302**

Las ventajas de un vistazo:

- doble protección frente a posibles robos mediante una alarma acústica y visual
- fácil activación y desactivación
- activación de la alarma también cuando se remolca el vehículo sin autorización o cuando se detecta un intento de robo de ruedas

El dispositivo de alarma con seguridad antirrobo no solo protege el vehículo frente a robos sino que, además, reacciona de inmediato en caso de intento de robo de ruedas. El sistema supervisa todas las puertas y también el capó y el portón trasero. Incorpora también un sensor de inclinación y una sirena de emergencia. Además, la protección del habitáculo registra mediante ultrasonidos cualquier movimiento.

Si se activa la alarma, suena una potente señal acústica y se activan las luces de emergencia. La activación y desactivación de la alarma se produce de manera automática al cerrar o abrir el vehículo con el acceso confort, tocando la manilla de una puerta o con el mando a distancia. Un piloto de control claramente visible desde el exterior indica si la alarma está activada.



## Driving Assistant Professional S05AU

2117,00 €

El sistema Driving Assistant Professional ofrece una excelente comodidad y seguridad en situaciones de conducción monótonas o con visibilidad reducida. Además del contenido de Driving Assistant, incluye otras muchas funciones para garantizar que tus viajes sea aún más agradables y seguros.

El control de crucero activo con función Stop&Go, que incluye aviso de colisión frontal con función de frenado, mantiene la velocidad deseada hasta un límite de 210 km/h y la distancia establecida con el vehículo precedente. Speed Limit Assist adapta automáticamente, si se desea, la velocidad en cada momento, que es detectada por Speed Limit Info, con indicación de prohibición de adelantar y previsión. También hasta 210 km/h, se encuentra disponible el asistente de dirección y de trayectoria, con ayuda para espacios reducidos, que apoya al conductor para mantener el vehículo de manera segura en el carril mediante la intervención activa en la dirección.

El asistente para mantener la trayectoria con protección activa en caso de colisión lateral apoya al conductor para que no se produzcan colisiones al evitar el cambio de carril con tráfico denso y la salida involuntaria del carril o al impedir una colisión lateral inminente con otro usuario de la vía pública mediante la intervención en la dirección. El asistente de cambio de carril permite un cambio cómodo y automático de carril a velocidades de entre 70 y 180 km/h, y adapta la velocidad al vehículo del carril de destino si es necesario. El aviso de colisión frontal con función de frenado reacciona en caso necesario con advertencias de intensidad creciente y reducción de la velocidad. El asistente de parada de emergencia puede conducir el vehículo en caso de emergencia médica durante un breve período de tiempo y detenerlo.

La funcionalidad del sistema individual de asistencia al conductor de Driving Assistant Professional se muestra, gracias a Assisted Driving View, como visualización del entorno 3D en tiempo real en el cuadro de instrumentos.



## Faros antiniebla de LED S05A1

Función estándar

Con niebla o precipitaciones, los faros antiniebla LED de serie garantizan un extra de seguridad al mejorar la visibilidad del entorno. Se caracterizan, además de por su amplio haz luminoso, por su luz clara similar a la diurna, una larga vida útil y un reducido consumo de energía.

Al mismo tiempo, los faros antiniebla LED aportan, debajo de los faros del vehículo, un toque tecnológicamente moderno en el llamativo frontal del BMW.



## **Freno M Sport** **S02NH**

**Función estándar**

Las ventajas de un vistazo:

- exclusivo diseño M
- gran potencia de frenado incluso en la conducción marcadamente deportiva
- excelente respuesta también sobre superficies mojadas
- enfriamiento interior y disipación del calor excepcionales

En consonancia con su elevado potencial dinámico, el vehículo cuenta con unos potentes frenos deportivos M de 19 pulgadas que garantizan una frenada excepcional también durante la conducción deportiva y sobre superficies mojadas. Visualmente llamativas resultan las pinzas en color azul con anagrama "M". Las pinzas de freno delanteras llevan cuatro pistones cada una y las traseras, uno. Los discos especialmente grandes con ventilación interna garantizan un excelente rendimiento de frenado.



## **Función de masaje para conductor y acompañante** **S04T7**

**1477,00 €**

La función de masaje para conductor y acompañante incrementa la sensación de bienestar, relajando o activando de forma selectiva la musculatura. Es posible elegir entre ocho programas de masaje distintos dedicados a diferentes partes del cuerpo. Los mandos están situados en las puertas junto al tirador y ofrecen así un alcance cómodo.



## **Garantía de Reparación Extendida 3 años/200.000 Km** **S07CG**

**Función estándar**





## Head-up display S0610

**Función estándar**

Las ventajas de un vistazo:

- presentación clara de la información relevante para el conductor en su campo visual
- la vista no tiene que apartarse del tráfico
- mayor comodidad y seguridad en la conducción
- modos de indicación ampliados ( p. ej. indicador de Offroad)

El BMW Head-Up Display a todo color proyecta información relevante para la conducción específica de cada situación directamente en el campo visual del conductor y permite así aumentar la concentración en el tráfico. Por ejemplo, se muestran, en función del equipamiento, la velocidad actual, las indicaciones de navegación, el Speed Limit Info con indicador de prohibición de adelantar y la información de las listas de teléfono y reproducción (como la carátula del álbum). También se visualizan el contenido y las alertas de los sistemas de asistencia al conductor. El sistema proyecta los símbolos [17,78 x 8,89 cm (7 x 3,5 pulgadas)] con una resolución especialmente brillante y en gran tamaño sobre el parabrisas y ofrece posibilidades de ajuste individuales a través del controlador iDrive Touch. Los desvíos y los cruces se representan como gráficos realistas en 3D. A una distancia de unos 2,3 m delante del vehículo y en una posición óptima, es posible leer la información con rapidez, comodidad y reducida posibilidad de distracción. La luminosidad de la proyección se adapta automáticamente a las condiciones luminosas exteriores. También se dispone de vistas nocturna y diurna y se puede adaptar la altura de la proyección. Es posible seleccionar qué información se desea visualizar además de las indicaciones de velocidad y las señales de advertencia de los sistemas de asistencia al conductor.



## Llamada de emergencia obligatoria S06AF

**Función estándar**



## Luz ambiente S04UR

Función estándar

Las ventajas de un vistazo:

- iluminación exclusiva y relajante en el interior
- iluminación de acceso mediante la Welcome Light Carpet
- posibilidad de elegir entre seis diseños lumínicos regulables
- cuatro casos de uso con luz de contorno dinámica

La luz ambiente de serie genera en el interior una atmósfera relajante y acogedora, sobre todo en la oscuridad. El equipamiento con tecnología LED incluye una luz superior para la iluminación indirecta de la consola central (iluminación en cascada) e iluminación del cuadro de instrumentos en el lado del acompañante, compartimentos para mapas y compartimento en el centro. También contiene luces ambiente en la zona de los pies delante y detrás e iluminación de contorno en el revestimiento de las puertas delanteras y traseras.

La atractiva iluminación del interior puede adaptarse a las preferencias personales de color, luminosidad y diseño de luz. Además del tono blanco, se ofrecen el azul, naranja, bronce, lila y verde, que pueden elegirse en distintas combinaciones. Además, la luz de contorno incluye una función dinámica en cuatro casos de uso (Welcome, Goodbye, puertas abiertas y llamada de teléfono).

Por su parte, la Welcome Light Carpet proyecta un diseño de luz delante de las puertas del vehículo que crea una acogedora atmósfera de bienvenida. Así, la salida del vehículo en la oscuridad es aún más segura y cómoda.



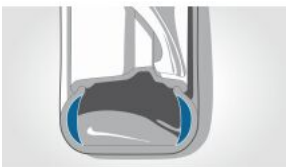
## Luz láser BMW S05AZ

2154,00 €

Las ventajas de un vistazo:

- mejor anticipación gracias a un alcance notablemente superior de la luz de carretera
- intensidad mucho mayor y mejor iluminación en la distancia
- avanzada tecnología de faros
- diseño X independiente con distintivo "X" iluminado en azul y anagrama "BMW Laser" que subrayan la aspiración tecnológica y la deportividad

La Luz láser BMW con diseño X independiente realza la impresión de amplitud del vehículo y alumbrando en el modo de luz de carretera láser hasta 600 m, prácticamente el doble que los faros convencionales. Con el uso de esta tecnología de faros, BMW aumenta la seguridad al posibilitar una mayor anticipación en la oscuridad. En comparación con las fuentes de luz convencionales, la Luz láser BMW clara e intensa alcanza una intensidad lumínica mucho mayor y garantiza una mejor iluminación en la distancia. El distintivo "X" iluminado en azul situado a ambos lados y el anagrama "BMW Laser" de los faros demuestran la aspiración tecnológica del vehículo y subrayan también su deportividad. La Luz láser BMW incluye diferentes niveles de luz: luz de cruce LED, luz de carretera LED y luz de carretera LED con módulo Láser, disponible a velocidades desde 60 km/h. El equipamiento contiene luz de estacionamiento LED, luz diurna LED con diseño L, intermitentes LED y luz de giro LED. También se incluyen a bordo luces autoadaptables y asistente de luz de carretera antideslumbramiento BMW Selective Beam.



## Neumáticos con funcionamiento en caso de avería (runflat)

S0258

Función estándar



## Paquete Compartimentos Maletero

S0418

185,00 €

El paquete de maletero incluye una persiana, una red de almacenamiento, una cinta elástica y una red portaequipajes de uso flexible, que también se puede utilizar como bolsa de la compra. Si no se usan, las redes y la persiana pueden guardarse fácilmente en compartimentos especiales debajo de la base de carga doble.



## Paquete aerodinámico M S0715

Función estándar



## Parking Assistant Plus S05DN

849,00 €

Las ventajas de un vistazo:

- visión directa del entorno que rodea al vehículo desde dentro del vehículo y en el smartphone
- excelente maniobrabilidad en espacios reducidos gracias a los sistemas de aviso y de frenado de emergencia, así como al asistente de marcha atrás.
- aparcamiento relajado sin incómodos cambios de posición en el asiento
- si se desea, estacionamiento automático en plazas de aparcamiento adecuadas, y salida de plazas de aparcamiento en paralelo a la calzada

Con el asistente de aparcamiento Plus, el estacionamiento y las maniobras resultan más fáciles. El equipamiento incluye el sistema Surround View, que consta de Top View, Panorama View, Remote 3D View, Control de Distancia de Aparcamiento Activo y asistentes de estacionamiento y de marcha atrás. Los sistemas Surround View con Top View, Panorama View con activación automática y 3D View facilitan el aparcamiento a través del display de control. Incluso a distancia, el conductor tiene la posibilidad de observar el entorno del vehículo estacionado en su smartphone a través de Remote 3D View. Al estacionar de forma manual, sensores adicionales vigilan la zona a los lados del vehículo, y muestran los obstáculos en el display de control. El sistema PDC Activo con función de frenado de emergencia apoya al conductor en las maniobras de aparcamiento cuando circula hacia atrás para evitar colisiones o minimizar las consecuencias. El asistente de estacionamiento aparca el vehículo de forma automática en paralelo a la calzada y en batería, y también puede sacarlo automáticamente de plazas de aparcamiento en paralelo a la calzada. Además, el sistema mide las plazas de aparcamiento al pasar por delante a baja velocidad (menos de 35 km/h) y a una distancia máxima de 1,5 m respecto a la fila de vehículos aparcados. Si se encuentra una plaza de aparcamiento lo bastante grande, es suficiente con activar el intermitente: el asistente de estacionamiento se encargará de la dirección y de engranar la marcha adecuada y acelerar. El conductor solo tiene que supervisar el proceso de aparcamiento. Si se recorre un camino hacia adelante al maniobrar, el asistente de marcha atrás registra el trazado hasta 50 m y, si se desea, el vehículo puede recorrer el mismo camino de nuevo marcha atrás.



## Portabebidas, atemperado S044A

332,00 €

Las ventajas de un vistazo:

- las bebidas se mantienen frías o calientes
- iluminación elegante

Los portabebidas de la consola central pueden enfriarse o calentarse por separado. El enfriamiento o calentamiento de la bebida se activa por medio de botones independientes situados a izquierda y derecha del portabebidas. La luz ambiente en color situada dentro del portabebidas indica, además, si en ese momento la bebida se está calentando (rojo) o enfriando (azul). Así, las bebidas están siempre a la temperatura deseada durante el viaje.



## Protección activa S05AL

Función estándar

La protección activa, que protege de forma preventiva a los ocupantes, pretensa los cinturones de seguridad, coloca los asientos eléctricos en posición vertical y cierra las ventanillas y el techo corredizo en situaciones críticas.



## Punto de acceso Wi-Fi S06WD

0,00 €

Las ventajas de un vistazo:

- navegación a máxima velocidad mientras viajas en el vehículo
- uso en toda Europa
- red estable y fiable para videoconferencias, descargas de fotos y streaming de vídeo
- acceso al Punto de Acceso WiFi para hasta diez dispositivos
- transmisión de datos mediante una tarjeta SIM instalada en el vehículo

¿Participar en una videoconferencia mientras se está de viaje o enviar la versión final de una presentación Powerpoint? Con el Punto de Acceso WiFi puedes navegar en tu vehículo con velocidad LTE (en función de la disponibilidad de la red). Tanto el conductor como los demás ocupantes del vehículo podrán acceder al Punto de Acceso WiFi con hasta diez terminales, sin sobrecargar el volumen de datos de su contrato de telefonía móvil. La conexión de alta velocidad protegida con contraseña se establece a través de la tarjeta SIM integrada en tu BMW y de la antena del techo. Esto garantiza una transmisión de datos rápida, segura y estable en toda Europa, lo que le permite visualizar vídeos en streaming, descargar imágenes o jugar online. Para poder utilizar la conexión de datos con el Punto de Acceso WiFi, necesita, como usuario de ConnectedDrive, una cuenta de cliente gratuita Hotspot Drive con nuestro socio, Deutsche Telekom AG.



## **Radio DAB+ S0654**

**Función estándar**

El sintonizador DAB ofrece, gracias a la recepción digital, una mayor selección de emisoras y numerosos medios de comunicación especializados. Para una calidad aún mejor de la recepción y el sonido, ha sido diseñado con compatibilidad con DAB+ y la más moderna tecnología de recepción. Además, el display muestra información adicional útil como título e intérprete.



## **Red de separación de maletero S0413**

**Función estándar**

La red de separación del maletero permite aprovechar el abundante espacio de este sin necesidad de asegurar por separado los objetos. El riesgo de que, en caso de impacto o frenazo repentino, parte de la carga se desplace hacia adelante se excluye en gran medida. Las redes de separación también pueden ser una buena opción como sistema de retención de mascotas, por ejemplo, para transportar perros con seguridad. El equipamiento incluye una red para usarla en el respaldo del asiento trasero cuando está en posición vertical y detrás de los asientos delanteros cuando el respaldo de los asientos traseros está abatido. La red de separación está equipada con un ajuste de altura para su adaptación a distintas posiciones. Hay cuatro puntos de fijación ocultos en los largueros del techo. Cuando no se usa, la red de separación del maletero puede guardarse en una práctica bolsa.



## Servicios ConnectedDrive S06AK

Función estándar

Las ventajas de un vistazo:

- acceso al mundo digital de BMW
- conexión de datos a través de la tarjeta SIM integrada en el vehículo
- siempre al día con aplicaciones del vehículo como las noticias y el tiempo
- Servicios ConnectedDrive es el requisito previo para contratar otros servicios digitales

¿Utilizar servicios de noticias, del clima y otros? Esto no es ningún problema con los Servicios ConnectedDrive y se hace directamente a través de la tarjeta SIM integrada en el vehículo. El paquete básico permite una conexión óptima entre el conductor, el vehículo y el mundo digital de BMW, y es un requisito previo para contratar otros Servicios ConnectedDrive digitales. Ahora es posible mantenerse informado de las principales noticias del día mientras se va en coche con la aplicación para noticias, y estar al tanto de las condiciones climáticas en la ruta o en el lugar de destino con ayuda de la aplicación para el tiempo. ¿Cuál es la velocidad máxima en las autopistas de Rumanía? ¿Cuántos chalecos de seguridad son preceptivos en Italia? Con la aplicación para información del país, es posible saberlo de inmediato cuando viajes y estés en el extranjero.



## Shadow Line Individual S0760

Función estándar

El acabado Shadow Line de brillo intenso BMW Individual incluye numerosos detalles de equipamiento en Schwarz de brillo intenso: diseño de las ventanillas, pilares central y trasero, guías de ventanillas y bases de espejos.



## Sistema de escape deportivo M S01MA

Función estándar

Las ventajas de un vistazo:

- sonido deportivo, dinámico y distintivo
- adaptación del sonido del motor al modo de conducción seleccionado

El sistema de escape deportivo M genera un sonido en consonancia con las aspiraciones deportivas del vehículo. El modo se controla mediante el Driving Experience Control: de esta manera, los modos de conducción de marcado dinamismo SPORT y SPORT+ van acompañados de un sonido emocional y distintivo, en tanto que en el modo orientado a la comodidad, adecuado para una experiencia de conducción exclusiva, se disfruta de un sonido más discreto perfecto para trayectos largos.



## Sistema de sonido Surround Harman/Kardon S0688

Función estándar

Las ventajas de un vistazo:

- exclusivo sonido envolvente con una calidad uniforme en todas las plazas
- calidad de sonido también en los pasajes de música de menor volumen
- gran reserva de potencia
- regulación automática y sensible del volumen
- aspecto exclusivo con detalles cromados

Exclusivo sonido envolvente: el excepcional sistema de sonido envolvente Harman/Kardon proporciona un sonido armonioso que reproduce las voces, instrumentos y sutilezas musicales con precisión y fidelidad.

La base es un eficaz amplificador digital de 464 vatios con 9 canales y ecualización ajustable individualmente. Su función de regulación totalmente automática, en función de la velocidad, compensa los ruidos propios de la conducción en el volumen. Los 16 altavoces proporcionan un sonido envolvente y uniforme en todas las plazas.

Los exclusivos altavoces incluyen una rejilla con perforaciones hexagonales en titanio oscuro, y los dos altavoces delanteros de agudos situados en el triángulo de los espejos muestran también un remate Harman Kardon. Los ajustes del sonido se realizan a través de la interfaz ergonómica del controlador iDrive y el display de control.



## Sistema de telefonía con carga inalámbrica S06NW

Función estándar

La telefonía con carga inalámbrica incluye un cargador sin cable y un segundo micrófono aumenta la calidad del sistema manos libres del conductor y el acompañante. Una conexión a la antena de techo garantiza una recepción óptima de la señal de telefonía móvil. Por Bluetooth, es posible conectar dos teléfonos móviles y un reproductor de audio al mismo tiempo. A esto hay que añadir la preparación para Punto de Acceso WiFi.



## Tablero de instrumentos BMW Individual revestido de cuero S04M5

1579,00 €

El cuadro de instrumentos BMW Individual se encuentra en la parte superior revestido de cuero Walknappa. Con su aspecto exclusivo, confiere al interior una nota de lujo.





### **Techo de Alcantara en color anthrazit** S0776

**Función estándar**

El guarnecido interior del techo BMW Individual Alcantara Anthrazit con parasoles a juego y los pilares de la carrocería revestidos de Anthrazit confieren al interior una nota de especial elegancia.



### **Techo de cristal panorámico Sky Lounge** S0407

**1108,00 €**

El techo de cristal panorámico Sky Lounge hace posible que los ocupantes disfruten de una vista despejada del cielo tanto de día como de noche, y crea una sensación de espacio amplio y abierto. La gran luminosidad en el interior garantiza un aspecto atractivo y exclusivo.

Especialmente en la oscuridad, se crea un ambiente acogedor con un diseño luminoso con más de 15.000 puntos de luz. El diseño permite elegir entre seis colores para la luz ambiente.



## TeleServices S06AE

**Función estándar**

Las ventajas de un vistazo:

- más seguridad gracias a la evaluación automática de las necesidades de servicio
- transmisión automática de los datos del vehículo al Taller Autorizado BMW
- proactividad por parte del Taller Autorizado BMW para acordar una cita
- menor duración del servicio gracias a una planificación y ejecución eficientes del mismo
- ayuda rápida gracias a la asistencia para averías

¿La próxima cita de servicio, revisión o cambio de aceite? Con TeleServices, tu BMW sabe exactamente cuándo toca la siguiente inspección. Si se desea, envía automáticamente todos los datos relevantes del vehículo al Taller Autorizado BMW. Tu Taller Autorizado BMW tiene información sobre tu vehículo incluso antes de llamar para concertar una cita, y así puede pedir recambios y estar preparado para responder a las necesidades concretas del vehículo. Además, se reduce el tiempo de espera.

El sistema reconoce a tiempo incluso las citas de servicio no programadas, por ejemplo, por el desgaste de los frenos, y envía la información necesaria para que las deficiencias en cuestión puedan resolverse rápidamente. Ya no tendrás que preocuparte de nada y tu BMW estará siempre en perfectas condiciones.

¿Una avería inesperada? También en este caso TeleServices te ayuda con la función de asistencia para averías, y se asegura de que puedas reanudar tu viaje lo antes posible. Del mismo modo, el sistema puede verificar el nivel de carga de la batería e informar a tiempo si es necesario hacer algo.



## Tornillos antirrobo para las llantas S02PA

**Función estándar**

El dispositivo de seguridad de tornillos de ruedas para llantas de aleación ligera proporciona una protección eficaz frente al robo. Comprende cuatro tuercas antirrobo con el diseño especial de BMW que únicamente pueden abrirse con la herramienta especial incluida.



## **Ventilación activa de los asientos delanteros** **S0453**

1046,00 €

Las ventajas de un vistazo:

- aumento de la comodidad en los asientos
- eliminación de la transpiración
- ventilación regulable en tres niveles
- distribución ajustable entre el asiento y el respaldo

Gran comodidad en los asientos: la ventilación activa de los asientos delanteros, incluido el respaldo, garantiza una circulación permanente del aire en la tapicería y reduce la transpiración.

La distribución del aire entre el asiento y el respaldo puede ajustarse de forma variable en tres niveles de ventilación seleccionables mediante interruptor o con el controlador iDrive y el display de control. Los ventiladores integrados en la superficie y el respaldo de los asientos aspiran el aire a través de las superficies perforadas en cuero Vernasca y ofrecen una gran comodidad durante el viaje.

Bajo una radiación solar intensa y el correspondiente calentamiento del interior del vehículo, el máximo nivel de ventilación asegura de inmediato una temperatura agradable en los asientos. Y para evitar que estos se enfríen excesivamente y garantizar una temperatura óptima en todo momento, la ventilación activa del asiento se conecta a la calefacción integrada.



## **Volante M Sport de cuero** **S0710**

**Función estándar**

El volante M de cuero con multifunción, emblema "M" y airbag integrado para el conductor presenta un diseño de 3 radios. Con un aro en cuero Walknappa Schwarz con costura negra y marcado apoyo para los pulgares, transmite una sensación deportiva y directa.

# EQUIPAMIENTO ESTÁNDAR

---

## 1. Seguridad pasiva

El asistente de mejora de la atención comprueba el comportamiento del conductor en busca de signos de cansancio, por ejemplo, una trayectoria incorrecta. El sistema analiza el comportamiento de la dirección y reacciona si percibe algo llamativo: en ese caso, aparece en el display de control la recomendación de pausa para evitar que se produzca una situación de peligro.

El sistema de fijación de silla infantil ISOFIX para ambos asientos exteriores en la 2ª y la 3ª fila permite instalar en total hasta cuatro sillas infantiles de forma segura mediante los anclajes integrados en la tapicería y los ganchos Top-Tether adicionales para el cinturón de retención superior de la silla ISOFIX.

Los airbags para conductor y acompañante forman parte de los componentes de seguridad óptimamente coordinados entre sí de un BMW. Un total de seis airbags ofrecen protección selectiva: airbags para el conductor y el acompañante, airbags de cabeza para toda la superficie de las ventanillas laterales y airbags laterales en los respaldos de los asientos delanteros.

Los airbags laterales para conductor y acompañante protegen en caso de colisión lateral y reducen así notablemente el riesgo de sufrir lesiones en la zona de la pelvis y el pecho. En caso de producirse un impacto lateral, forman en tan solo 20 milisegundos un cojín de aire estable entre la puerta y la parte superior del cuerpo.

Los airbags de cabeza de la primera y la segunda fila de asientos completan el equipamiento del vehículo en cuanto a airbags. Una tela de protección contra astillas de vidrio en las ventanillas complementa el eficaz sistema de protección de la cabeza si se produce un impacto lateral, también en el caso de los ocupantes de las plazas traseras.

---

## 2.1 Diseño exterior

Los tubos de escape redondos incluyen armoniosas molduras en cromo trapezoidales y tridimensionales.

Una selección de elementos exteriores realza el estilo y la exclusividad del vehículo mediante el contraste de materiales. Así, destacan el sistema Air Breather, los elementos decorativos del frontal, el marco de la parrilla en cromo de brillo intenso y las varillas en Perlglanz cromado, el diseño de las ventanillas en Schwarz mate y las cubiertas de los retrovisores en el color de la carrocería. Otros elementos van en cromo o Schwarz mate.

## 5.5 Diseño interior

El cuadro de instrumentos revestido de Sensatec con costura de contraste y los paneles de las puertas confieren al interior del vehículo un aspecto exclusivo.

Las exclusivas aplicaciones galvanizadas en los mandos, como el botón Start/Stop, los reguladores de audio y de climatización, los botones del elevalunas y de los retrovisores exteriores y los botones multifunción del volante, crean una impresión de lujo.

El elegante retrovisor interior sin marco realza la sensación de espacio y aumenta el campo visual hacia atrás. La cubierta incluye los sensores de lluvia y luces.

---

## 6.1 Luces y visión

Los faros LED con luz diurna y luces de cruce y de carretera incorporan tecnología LED económica y duradera. Los faros LED incluyen además regulación automática del alcance de la iluminación y, con su excepcional luminosidad y una tonalidad similar a la luz diurna, incrementan la seguridad cuando se conduce de noche o con climatología adversa.

El sensor de lluvia y luces garantiza una visión óptima con lluvia y al anochecer. Dependiendo de la intensidad de la lluvia, se controlan los tiempos de intervalo de los limpiaparabrisas y se activa automáticamente, en caso necesario, la luz de cruce.

Tras dejar el vehículo, los faros permanecen aún encendidos como iluminación de llegada a casa durante un cierto tiempo para, por ejemplo, iluminar el camino hasta la puerta. Después de un tiempo determinado, se apagan.

Al abrir el vehículo con la llave o BMW Display Key, se activa la luz de bienvenida y se enciende la iluminación interior. Se apaga después de pocos segundos o al arrancar.

Las molduras decorativas en cromo enmarcan las luces traseras en forma de L característica de la marca, que incluyen dispositivos de alumbrado LED de alto rendimiento, es decir, tecnología LED integral. Esto da lugar a un estilo 3D preciso y escultural.

---

## 6.2 Accionamiento

El sistema Brake Energy Regeneration transforma la energía cinética que se genera cuando el vehículo frena o se mueve por inercia en electricidad para cargar la batería. En otras situaciones, el alternador puede desacoplarse para ahorrar combustible, de manera que al acelerar se dispone de toda la potencia del motor para la propulsión.

El botón Start/Stop se encuentra en la consola central y sirve para arrancar el motor sin llave tras desbloquear el vehículo. También sirve para apagar el motor. La llave del vehículo se reconoce automáticamente.

El motor diésel de 6 cilindros en línea BMW TwinPower Turbo de nueva generación ofrece, gracias a la combinación de la tecnología de turbocompresor de geometría variable y la inyección directa Common Rail, una gran potencia y unos valores de consumo ejemplares.

Una excepcional potencia, un funcionamiento suave y un sonido rotundo caracterizan al motor de gasolina de 6 cilindros en línea BMW TwinPower Turbo de la nueva generación de la familia de motores BMW EfficientDynamics. Gracias a las tecnologías Doble VANOS, VALVETRONIC, High Precision Injection y el turbocompresor TwinScroll, es especialmente potente y eficiente.

---

## 6.4 Dinámica de marcha

El sistema Driving Experience Control permite elegir entre el modo estándar COMFORT, el modo ECO PRO, orientado a la eficiencia, y el modo SPORT, que posibilita una conducción aún más dinámica. El nuevo modo adaptativo interactivo regula continuamente la suspensión adaptativa, la dirección y el cambio Steptronic según la situación de conducción en cada momento.

El sistema inteligente de tracción a las cuatro ruedas BMW xDrive de serie se adapta a la perfección incluso a las condiciones de la carretera más exigentes al ofrecer una tracción óptima. Gracias al sistema BMW xDrive y al Control Dinámico de Estabilidad (DSC), su vehículo mantendrá la estabilidad y la fidelidad a la trayectoria. El sistema xDrive distribuye, con los sensores del DSC, la fuerza motriz entre ambos ejes de forma anticipada para compensar a tiempo el sobreviraje y el subviraje en las curvas y mejorar así la estabilidad. Además, se garantiza un arranque seguro y enérgico incluso en superficies heladas y pendientes pronunciadas. El DSC debe intervenir en menor medida en situaciones críticas. De este modo, se podría incrementar aún más la eficiencia del sistema xDrive mediante una estrategia de regulación de las cuatro ruedas de consumo optimizado con sofisticados sensores. El sistema xDrive combina con eficacia las ventajas de la tracción a las cuatro ruedas, como motricidad, estabilidad de trayectoria y seguridad de conducción, con el dinamismo típico de BMW.

El sistema de frenos integrado se caracteriza una respuesta rápida, una excelente dosificación, unas distancias de frenado cortas y una sensación deportiva al pisar el pedal del freno. Gracias a la intervención especialmente rápida, se garantiza el máximo dinamismo de conducción con más seguridad. Las principales funciones, como el accionamiento del freno, la intensidad de la fuerza de frenado y el control del freno (DSC), se encuentra en un mismo módulo compacto y de peso optimizado. De este modo, la presión de frenado se crea de forma aún más rápida, precisa e individual. El accionamiento del pedal del freno por parte del conductor es detectado por diversos sensores y transmitido electrónicamente a una unidad de control. Esta procesa toda la información junto con otros datos de los sensores y calcula al instante la presión de frenado de referencia, que se establece mediante el actuador y se transmite a cada rueda a través del sistema hidráulico.

## 6.5 Asistencia al conductor

El control de cruce con función de frenado memoriza la velocidad deseada a partir de 30 km/h y la mantiene incluso en los descensos; si es necesario, también mediante el uso automático del freno. El manejo se realiza mediante el volante multifunción.

---

## 7.1 Asientos y funciones de los asientos

La tercera fila de asientos de serie ofrece otras dos plazas abatibles eléctricamente por separado hasta el nivel del maletero en el sentido de la marcha, de manera que el vehículo admite en total hasta siete ocupantes. Incluye un respaldo abatible hacia adelante, que se puede deslizar también hacia adelante mediante la función Easy-Entry para facilitar el acceso. A esto se añade una moldura de entrada trasera de mayor tamaño como estribo. Los dos asientos de la tercera fila están equipados con cinturones de seguridad automáticos de tres puntos y avisos de cinturones. Los reposacabezas en forma de L y regulables en altura ofrecen al conductor una buena visibilidad hacia atrás. Los ocupantes de las plazas traseras no tienen que renunciar a su propia iluminación, ni a la vista a través del techo de cristal panorámico extra pensado para la tercera fila de asientos con su propia persiana eléctrica, ni a la iluminación ambiente o a elementos decorativos. Además, la tercera fila de asientos está homologada para la colocación de otras dos sillas infantiles.

El respaldo de los asientos traseros de la 2ª fila abatible en la proporción 40/20/40 ofrece diversas posibilidades de transporte para los ocupantes y el equipaje. Así, el maletero proporciona, por ejemplo, espacio para objetos alargados, mientras se dispone también de cómodo espacio para dos personas.

Los cojines de confort de serie en Alcantara ofrecen aún más comodidad a bordo para los ocupantes de las plazas exteriores de la segunda fila. Los cojines son extraíbles, y los cojines interiores pueden sacarse. Las fundas pueden lavarse en la lavadora.

---

## 8.3 Transporte y bandejas

El concepto de amplio espacio incluye numerosos espacios portaobjetos y prácticos portabebidas. Los grandes compartimentos de las puertas son especialmente útiles. Cada uno admite una botella de 1 litro. Los dos portabebidas situados delante de la palanca de cambio pueden cubrirse.

Además, se ofrecen delante una práctica bandeja portaobjetos y un compartimento con tapa en la consola central, así como un compartimento delante de los portabebidas. Hay más portabebidas en el reposabrazos central y en los reposabrazos de la tercera fila de asientos.

El maletero contiene, junto a los ganchos para bolsas a ambos lados, cuatro argollas de amarre y una red de separación. Además, debajo de la base de carga hay espacio de almacenamiento adicional. Un persiana cubreequipaje protege los objetos de las miradas indiscretas.

Para el transporte de equipaje y objetos pequeños, hay una bandeja portaobjetos integrada debajo de la cubierta para la base del maletero. Para cargar y descargar, la cubierta de la base se puede abatir fácilmente hacia arriba con ayuda de una práctica asa plegable.

---

## 9.1 Información y comunicación

Las conexiones USB situadas en la zona del portabebidas, en el compartimento debajo del reposabrazos central para carga y transferencia de datos y en el borde de dicho reposabrazos como conexión USB doble para carga permiten conectar numerosos dispositivos externos, como smartphone, reproductores MP3 o memorias externas. Además, la conexión también puede utilizarse para actualizar los drivers y los mapas, de modo que los sistemas multimedia, de telefonía y de navegación estén siempre al día.

El controlador central permite manejar de manera cómoda, intuitiva y táctil con una mano las funciones del sistema iDrive de entretenimiento, información, comunicación y navegación, de modo que el conductor pueda concentrarse en el tráfico sin distracciones.

El controlador es el mando central del sistema iDrive de los vehículos BMW. Tanto el conductor como el acompañante pueden manejar cómodamente con una mano este pulsador giratorio, que se encuentra ergonómicamente integrado en la consola central. Con este práctico sistema de control, es posible acceder a numerosas funciones y configurarlas, así como navegar por largas listas. Se maneja sin esfuerzo alguno y de forma intuitiva y táctil, lo que supone una gran ayuda para el conductor, ya que este puede mantener su concentración en el tráfico. Las funciones reguladas a través del controlador pueden visualizarse en el display de control.

---



# DATOS TÉCNICOS

---

- Potencia: 294 kW (400 HP) / 4400 - 4400 RPM
  - Torsión: 760 Nm / 2000 - 3000 RPM
  - De 0 a 100 km/h: 5.4 s
  - Velocidad máxima: 250 km/h
  - Ancho con espejos / sin espejos: 2218 (2000) mm
  - Altura: 1805 mm
  - Longitud: 5151 mm
  - Overhang front / back: 874 mm / 1172 mm
  - Peso oficial UE (depósito lleno al 90%, con conductor): 2535 kg
  - Peso (sin conductor): 2460 kg
  - Altura (Máx): 3290 kg
  - Trunk size behind 2nd seatrow: 750 l
  - Trunk size behind 3rd seatrow: 300 l
  - Trunk size max: 2120 l
  - Capacidad del depósito: 80 l
  - Recommended Fuel Type: Diesel
  - Desplazamiento: 2993 ccm
  - Power to Weight Ratio: 8.4 KG/PS
  - Steering Ratio: 18.7
  - Engine: B57D30S0
  - Cilindros: 6
  - Gearbox Type: GA8X76DZ
  - Compresión: 16:1
  - 12V Battery capacity: 90 - 105 Ah
-

# EMISSIONS

---

## CO2 EMISSIONS<sup>[3]</sup>

Overland	175,0 CO <sub>2</sub> g/km
City	206,0 CO <sub>2</sub> g/km
Combined	186,0 CO <sub>2</sub> g/km

## FUEL CONSUMPTION<sup>[2]</sup>

Overland	6,7 l/100 km
City	7,8 l/100 km
Combined	7,1 l/100 km

efficiencyInfo.consumption.  
nedcCorrelated

efficiencyInfo.co2.nedcCorr  
elated

# LEGAL

---

BMW Group España está comprometido con la protección de su privacidad y le garantiza el procesamiento confidencial de la información que envía o a la que tiene acceso de acuerdo con las disposiciones de ley del 8 de diciembre de 1992 sobre la protección de la privacidad personal al procesar datos personales. Esta información será utilizada por BMW Group España en relación con la prestación de sus servicios y productos y la gestión de su relación comercial con usted, para promover los servicios y productos ofrecidos por BMW Group España, sus empresas asociadas o socios preferidos cuidadosamente seleccionados, a desarrollar estadísticas o estudios de mercado, y poder contribuir a combatir el fraude en el sector de la automoción y promover la seguridad y la protección del medio ambiente. Para los mismos fines, y sujetos a cualquier objeción de su parte, sus datos también pueden proporcionarse a compañías afiliadas a BMW Group España u otras compañías con las cuales BMW Group Belux mantenga estrechos vínculos contractuales para actividades o servicios (como BMW, MINI y Concesiones de BMW Motorrad), o cualquier otro tercero a los efectos del cumplimiento de sus obligaciones legales. Usted tiene acceso y el derecho de corregir la información en cualquier momento. También puede oponerse a cualquier procesamiento de esta información con fines promocionales y/o la información que se transmite a terceros. Para ejercer estos derechos, es suficiente enviar su solicitud con fecha y por escrito a la parte responsable del procesamiento de la información, BMW Group Belux, Customer Relations, Lodderstraat 16, 2880 Bornem (o por correo electrónico a [contact.be@bmw.be](mailto:contact.be@bmw.be)) junto con una copia de su documento de identidad.

[1] El precio especificado excluye la entrega, el Servicio de emergencia de BMW, placas de matrícula, el impuesto de primera matriculación y los impuestos especiales sobre vehículos.

[2] El consumo de combustible viene expresado en millas por galón.

[3] La emisión de CO<sub>2</sub> expresada en gramos por kilómetro representa los valores combinados. De acuerdo con los nuevos estándares europeos, la autonomía mostrada presenta el consumo de combustible y los valores de CO<sub>2</sub> desde el tamaño de rueda más pequeño hasta el más grande disponible en el modelo seleccionado. Los valores en paréntesis son para el modelo seleccionado con transmisión automática. Se puede obtener más información sobre el consumo de combustible y las emisiones oficiales específicas de CO<sub>2</sub> para los turismos nuevos en el "Reglamento sobre turismos (consumo de combustible y emisiones de CO<sub>2</sub>)" <http://www2.dft.gov.uk/pgr/roads/>

---